

10/10/2012



PRIX DE MARCHÉ/ MARKET PRICE

OEUFS DE CONSOMMATION EGGS FOR CONSUMPTION

NB: Germany, Austria and Sweden barn egg prices, all other cage eggs prices

NB: Allemagne, Autriche et Suède prix des œufs de production sol,
tous autres prix des œufs en cage

POULET ENTIER WHOLE BROILER

Week 2012 :	40	varition -1week	varition -1year	variation avg 2007 - 11
egg price	159,16	1,0%	41,9%	40,6%
broiler price	199,10	0,3%	4,5%	9,6%

For more Poultry info go to: <http://circa.europa.eu/Public/irc/agri/pig/library>



Weekly Market Prices for Eggs (L&M) in the E.U.

MN/100 KG		16/07/12	23/07/12	30/07/12	6/08/12	13/08/12	20/08/12	27/08/12	3/09/12	10/09/12	17/09/12	24/09/12	1/10/12	Change	Change
		22/07/12	29/07/12	5/08/12	12/08/12	19/08/12	26/08/12	2/09/12	9/09/12	16/09/12	23/09/12	30/09/12	7/10/12	-1 sem	-4 sem
											no price communicated				
Belgique	EUR	118,74	109,46	108,19	109,93	113,82	116,52	120,57	124,38	126,92	129,06	134,54	139,78	3,9%	10,1%
Bulgarie	EUR	125,35	128,65	132,30	134,47	144,10	142,74	147,44	149,25	150,55	147,50	148,24	148,24	0,0%	-1,5%
	BGN	245,15	251,61	258,75	262,99	281,83	279,17	288,37	291,90	294,44	288,49	289,92	289,92	0,0%	-1,5%
République tch	EUR	122,39	122,60	123,10	126,40	124,63	123,45	123,77	130,88	133,88	130,81	128,52	137,30	6,8%	2,6%
	CZK	3109,9	3124,0	3112,8	3182,9	3121,2	3075,6	3076,4	3240,0	3279,2	3235,5	3209,1	3434,4	7,0%	4,7%
Danemark	EUR	172,05	172,07	172,03	171,98	171,95	171,88	171,82	171,78	171,73	171,70	171,68	171,68	0,0%	0,0%
	DKK	1280,0	1280,0	1280,0	1280,0	1280,0	1280,0	1280,0	1280,0	1280,0	1280,0	1280,0	1280,0	0,0%	0,0%
Allemagne	EUR	130,05	125,02	126,21	129,12	131,09	132,68	135,88	137,47	137,47	140,13	143,13	150,32	5,0%	9,3%
Estonie	EUR	131,40	129,82	128,38	128,62	125,95	131,07	133,00	133,00	133,31	135,56	133,10	140,91	5,9%	5,7%
Grèce	EUR	174,86	173,71	173,71	173,71	174,71	174,71	184,00	185,14	185,14	185,14	188,57	188,57		
Espagne	EUR	156,74	157,19	158,23	159,09	162,46	163,12	160,73	161,23	156,78	154,05	152,88	152,79	-0,1%	-2,5%
France	EUR	132,76	133,31	133,79	133,55	134,03	134,58	134,11	135,46	138,31	139,43	141,89	141,89	0,0%	2,6%
Irlande	EUR	157,41	157,41	157,41	157,41	157,41	157,41	157,41	157,41	165,00	165,00	165,00	165,00	0,0%	0,0%
Italie	EUR	221,63	221,63	224,40	224,40	224,40	225,99	225,99	235,91	235,91	239,48	242,26	243,45	0,5%	3,2%
Chypre	EUR	177,32	177,32	177,32	179,25	179,25	179,25	179,25	179,25	179,25	177,32	177,32	177,32	0,0%	-1,1%
Lettonie	EUR	126,09	128,41	131,97	133,26	137,54	131,58	134,07	142,47	146,61	147,13	154,52	153,14	-0,9%	4,5%
	LVL	87,77	89,42	91,92	92,78	95,76	91,62	93,34	99,19	102,07	102,43	107,58	106,61	-0,9%	4,4%
Lituanie	EUR	137,79	134,82	134,23	136,69	137,89	134,30	134,71	137,82	142,94	149,06	145,25	145,39	0,1%	1,7%
	LTL	475,76	465,51	463,46	471,96	476,11	463,72	465,11	475,86	493,56	514,66	501,52	502,00	0,1%	1,7%
Hongrie	EUR	135,63	135,90	140,57	140,66	144,60	146,55	149,07	147,79	149,48	151,79	165,26	165,26	0,0%	10,6%
	HUF	38 864	38 865	39 350	39 069	40 321	40 642	42 009	42 171	42 445	42 947	46 966	46 966	0,0%	10,7%
Malte	EUR	173,20	172,60	172,60	150,20	150,20	167,20	167,20	162,60	162,60	162,60	166,40	166,40	0,0%	2,3%
Pays-Bas	EUR	123,00	114,00	112,00	114,00	118,00	121,00	125,00	128,00	129,00	132,00	132,00	132,00		
Autriche	EUR	153,52	154,22	151,61	155,76	156,16	156,64	156,22	157,71	158,12	158,60	159,24	158,20	-0,7%	0,1%
Pologne	EUR	145,70	144,14	148,06	143,90	147,29	148,33	151,49	150,52	154,84	155,33	157,36	161,48	2,6%	4,3%
	PLN	608,40	600,70	607,90	586,40	601,50	605,50	627,30	627,30	634,00	639,90	650,20	660,60	1,6%	4,2%
Portugal	EUR	155,42	155,42	155,42	155,42	155,42	162,04	164,68	165,34	165,34	165,34	166,01	166,01	0,0%	0,4%
Roumanie	EUR	114,94	111,99	112,61	113,99	118,49	118,95	127,38	129,16	132,17	131,79	140,40	139,68		
	RON	526,00	517,00	519,00	520,00	534,00	534,00	569,00	579,00	594,00	594,00	635,00	635,00		
Slovenie	EUR	130,54	127,85	128,85	129,74	130,24	133,11	133,24	134,47	134,13	133,40	138,42	134,21	-3,0%	0,1%
Slovaquie	EUR	129,02	128,19	128,48	136,11	130,22	137,29	131,69	139,28	139,60	137,62	137,80	143,50	4,1%	2,8%
Finlande	EUR	114,14	114,14	114,14	114,14	114,14	114,14	114,14	114,14	114,14	114,14	114,14	114,14		
Suède	EUR	216,32	215,66	219,15	223,90	225,04	216,26	215,61	207,48	203,72	208,77	213,39	211,57	-0,9%	3,9%
	SEK	1845,0	1825,0	1829,0	1852,0	1855,0	1789,0	1789,0	1751,0	1735,0	1783,0	1808,0	1808,0	0,0%	4,2%
Royaume-Uni	EUR	139,19	139,53	138,59	138,13	138,90	138,35	137,47	137,47	137,47	137,47	137,47	137,47		
	GBP	109,00	109,00	109,00	109,00	109,00	109,00	109,00	109,00	109,00	109,00	109,00	109,00		
EU avg	EUR														
		147,96	146,47	147,40	148,04	149,93	150,80	152,06	154,14	154,69	155,47	157,57	159,16	1,0%	2,9%
EU Cage only															
		149,24	148,19	149,09	149,30	151,21	152,15	153,20	155,51	156,22	156,67	158,62	159,53	0,6%	2,1%

Monthly Market Prices for Eggs (L&M) in the E.U.

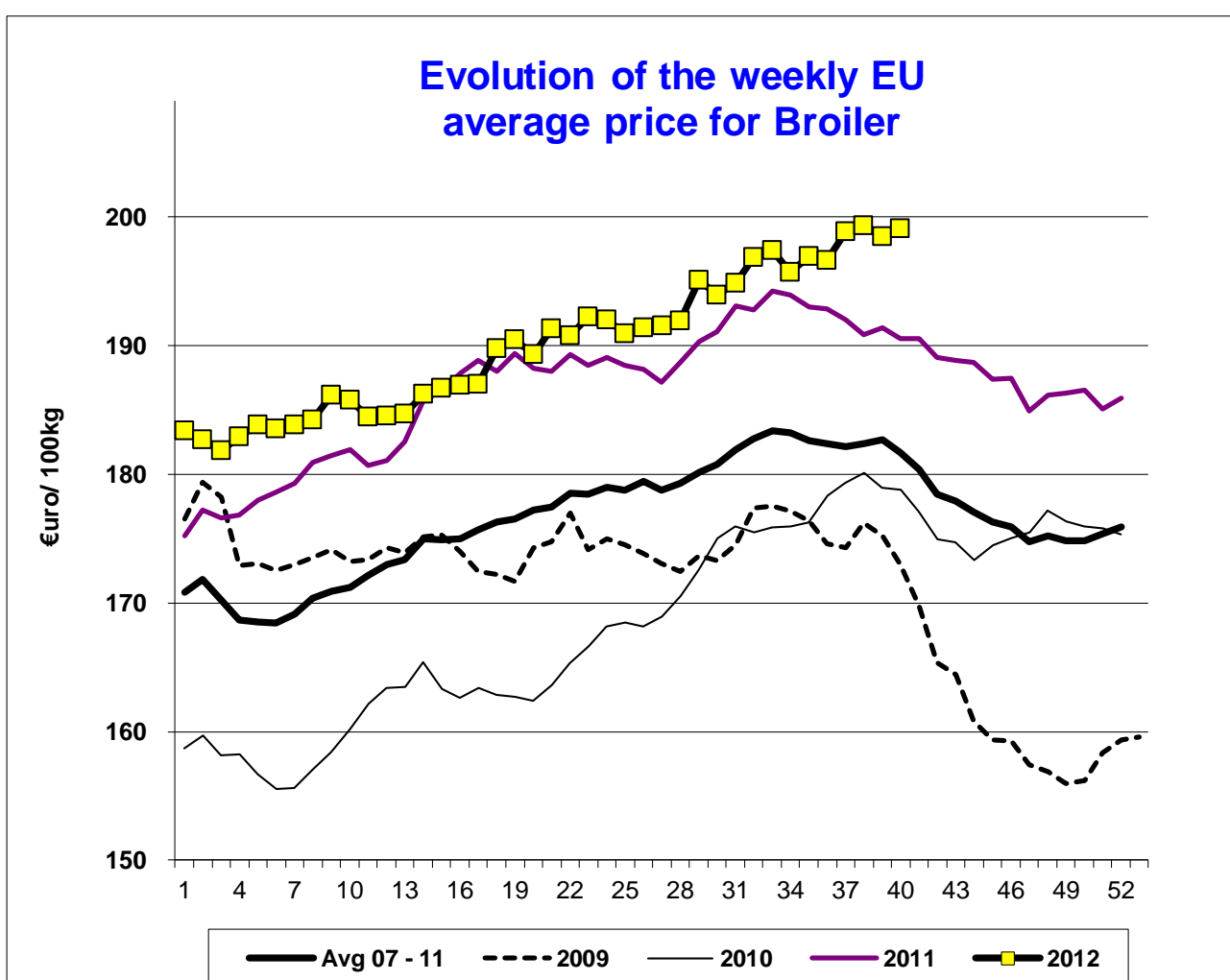
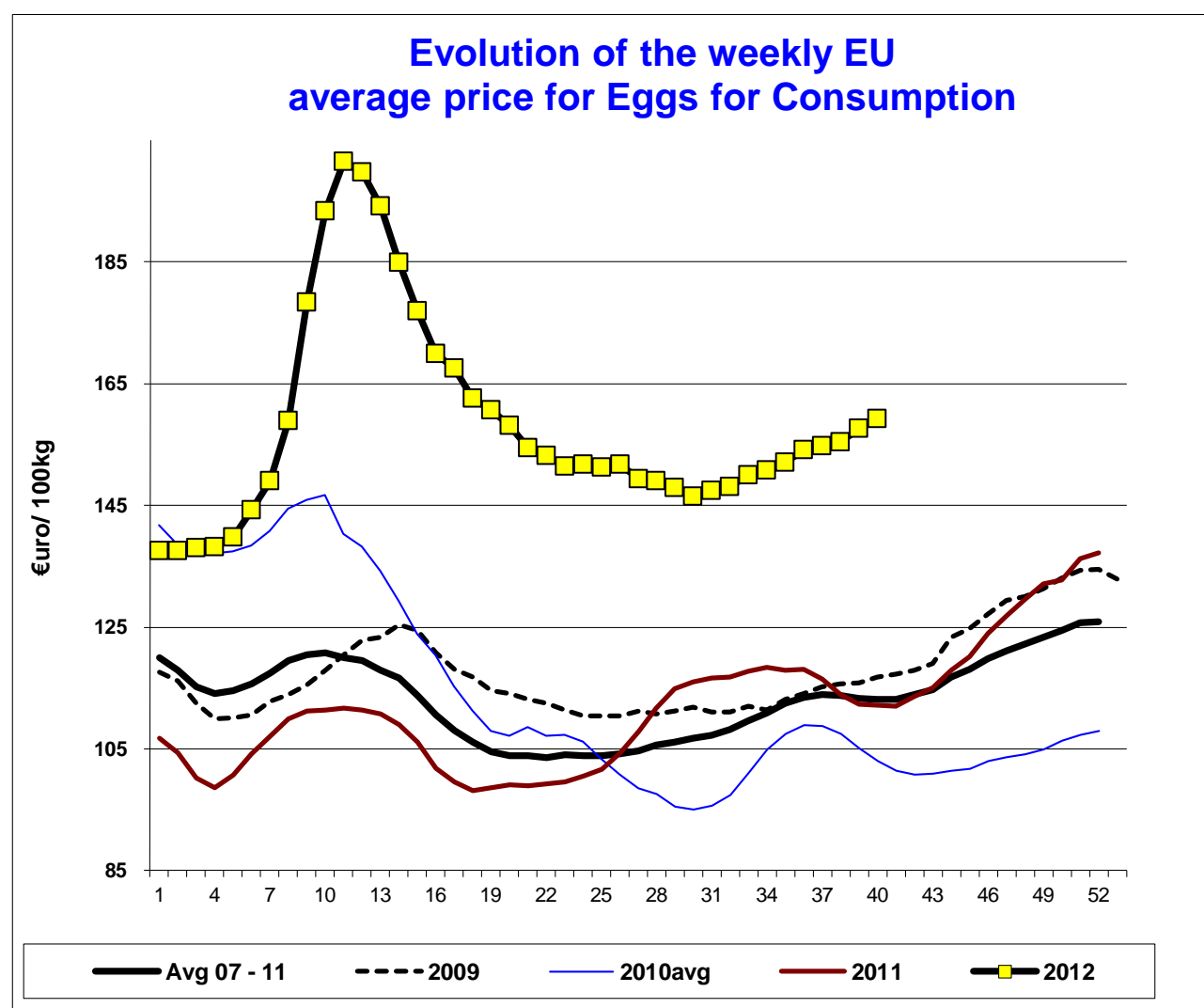
MN/100 KG		Sep 11	oct-11	nov-11	Dec-11	Jan-12	Feb-12	Mch 12	April 12	May 12	June 12	July 12	Aug 12	Sept 12	change -1 year
										no price communicated					
Belgique	EUR	89,21	83,37	98,85	117,59	118,12	129,65	187,23	145,31	130,12	120,51	118,62	113,73	128,18	43,7%
Bulgarie	EUR	107,03	101,79	116,12	125,10	130,36	155,54	193,93	144,62	118,44	131,59	129,01	140,25	148,79	39,0%
	BGN	209,33	199,08	227,11	244,67	254,95	304,20	379,28	282,84	231,65	257,37	252,31	274,31	291,00	39,0%
République tch	EUR	106,39	102,76	104,73	107,88	116,84	134,81	213,58	181,50	138,97	124,31	123,25	124,38	130,54	22,7%
	CZK	2 609,4	2 551,0	2 663,5	2 754,5	2 983,9	3 377,0	5 271,9	4 499,7	3 510,6	3 185,2	3 140,7	3 116,3	3 230,0	23,8%
Danemark	EUR	178,33	178,40	178,47	178,63	178,61	178,64	178,60	178,51	178,64	172,87	172,08	171,93	171,73	-3,7%
	DKK	1 328,0	1 328,0	1 328,0	1 328,0	1 328,0	1 328,0	1 328,0	1 328,0	1 328,0	1 284,8	1 280,0	1 280,0	1 280,0	-3,6%
Allemagne	EUR	105,10	104,73	122,93	138,02	131,92	163,63	227,54	168,66	150,67	138,20	131,07	130,99	139,31	32,6%
Estonie	EUR	111,39	107,97	105,47	106,74	110,42	115,39	127,89	133,58	132,96	129,13	129,99	129,24	133,69	20,0%
Grèce	EUR	142,56	142,71	142,70	146,39	146,25	149,56	184,74	188,92	199,64	206,66	175,62	175,82	184,89	29,7%
Espagne	EUR	97,92	93,47	105,46	119,41	133,65	146,49	188,17	186,02	164,81	157,63	157,30	160,89	156,53	59,9%
France	EUR	113,54	99,99	114,02	137,55	149,59	157,69	209,31	187,38	158,76	139,97	132,55	134,02	137,42	21,0%
Irlande	EUR	136,57	136,57	136,57	136,57	139,16	145,50	145,50	154,23	157,41	157,41	157,41	157,41	162,72	19,1%
Italie	EUR	174,87	177,44	184,87	191,84	189,57	204,29	229,97	234,64	229,27	224,45	222,38	225,02	237,56	35,9%
Chypre	EUR	172,81	172,81	172,81	172,81	172,89	176,32	177,92	177,88	177,32	177,40	177,32	178,94	178,66	3,4%
Lettonie	EUR	103,05	101,00	105,69	112,22	115,01	125,97	153,14	161,55	139,84	130,45	132,11	133,77	146,77	42,4%
	LVL	73,09	71,34	74,17	78,28	80,39	88,04	106,84	112,98	97,64	90,93	91,99	93,14	102,19	39,8%
Lituanie	EUR	106,53	105,31	104,43	111,80	120,21	126,43	173,07	161,40	128,12	126,95	133,67	135,70	143,16	34,4%
	LTL	367,81	363,61	360,56	386,01	415,07	436,52	597,56	557,27	442,36	438,34	461,52	468,56	494,31	34,4%
Hongrie	EUR	108,50	103,70	107,03	124,81	123,01	136,13	178,80	172,69	141,66	129,57	135,78	144,22	149,14	37,5%
	HUF	30 792	30 719	33 001	38 064	37 843	39 604	52 236	50 939	41 478	38 135	38 902	40 226	42 347	37,5%
Malte	EUR	119,65	132,99	139,83	136,94	140,11	140,28	139,39	142,26	153,23	171,04	173,80	160,39	162,91	36,2%
Pays-Bas	EUR	83,77	82,06	92,40	109,48	125,03	136,28	194,26	150,77	134,42	124,73	122,90	117,94	129,26	54,3%
Autriche	EUR	147,52	149,66	151,54	156,56	155,42	156,87	167,61	168,23	153,60	152,39	152,57	155,45	158,27	7,3%
Pologne	EUR	109,24	112,91	118,47	119,26	128,89	154,00	221,41	194,43	150,80	142,29	147,41	147,56	154,31	41,3%
	PLN	472,80	492,18	524,04	534,05	564,08	644,69	915,85	811,85	644,96	612,19	617,42	604,19	637,15	34,8%
Portugal	EUR	107,48	101,70	116,75	130,42	132,72	136,42	176,29	175,93	161,85	149,19	154,78	158,41	165,45	53,9%
Romania	EUR	106,45	108,84	125,88	125,91	120,38	131,62	181,58	131,63	108,29	117,27	114,67	118,06	130,26	22,4%
	RON	455,37	470,77	548,17	545,23	522,45	572,69	792,61	576,23	480,45	523,50	522,19	534,06	584,31	28,3%
Slovenie	EUR	128,37	129,72	132,24	131,24	128,70	129,03	131,02	131,39	129,79	130,79	129,57	131,03	134,98	5,1%
Slovaquie	EUR	103,80	101,23	104,56	112,33	110,48	122,24	185,28	176,73	145,65	131,95	128,65	133,10	138,12	33,1%
Finlande	EUR	126,44	128,44	136,46	148,29	151,87	156,59	155,00	131,78	119,35	113,92	114,14	114,14	114,14	-9,7%
Suède	EUR	206,8	207,9	204,5	204,8	210,8	209,8	208,3	211,3	202,6	205,7	213,6	220,3	208,1	0,6%
	SEK	1 888,4	1 897,1	1 867,0	1 849,0	1 866,1	1 851,4	1 850,0	1 871,6	1 821,2	1 827,4	1 828,5	1 824,6	1 764,7	-6,5%
Royaume-Uni	EUR	109,90	105,32	114,76	116,69	128,96	128,68	128,85	145,02	148,72	148,56	138,54	138,32	137,47	25,1%
	GBP	95,88	91,60	98,55	98,55	107,31	107,60	107,60	119,32	119,72	119,72	109,35	109,00	109,00	13,7%
EU avg	EUR	116,34	113,41	124,04	134,81	140,46	153,60	195,43	177,12	158,98	151,66	148,26	149,63	154,77	33,0%
EU Cage only		115,98	112,55	122,49	132,91	140,27	151,25	191,18	177,85	159,49	152,62	149,50	150,97	155,98	

Weekly Market Prices for Broilers (65%) in the E.U.

MN/100 KG		16/07/12	23/07/12	30/07/12	6/08/12	13/08/12	20/08/12	27/08/12	3/09/12	10/09/12	17/09/12	24/09/12	1/10/12	Change	Change
		22/07/12	29/07/12	5/08/12	12/08/12	19/08/12	26/08/12	2/09/12	9/09/12	16/09/12	23/09/12	30/09/12	7/10/12	-1 sem	-4 sem
											no price communicated				
Belgique	EUR	185,00	185,00	185,00	186,00	188,00	191,00	191,00	188,00	186,00	188,00	188,00	189,00	0,5%	1,6%
Bulgarie	EUR	152,68	152,87	155,56	143,82	150,71	154,10	155,04	161,57	166,22	162,26	171,63	171,63	0,0%	3,3%
	BGN	298,62	298,99	304,25	281,29	294,75	301,38	303,23	315,99	325,10	317,34	335,68	335,68	0,0%	3,3%
République tch	EUR	187,76	187,20	188,54	189,29	190,30	194,45	197,71	200,20	203,98	201,80	201,54	201,91	0,2%	-1,0%
	CZK	4 771,0	4 770,1	4 767,7	4 766,8	4 765,8	4 844,3	4 914,2	4 956,0	4 996,0	4 991,1	5 032,4	5 050,6	0,4%	1,1%
Danemark	EUR	250,69	232,83	231,70	238,89	238,98	231,36	259,07	236,60	281,48	281,43	239,95	253,90	5,8%	-9,8%
	DKK	1 865,0	1 732,0	1 724,0	1 778,0	1 779,0	1 723,0	1 930,0	1 763,0	2 098,0	2 098,0	1 789,0	1 893,0	5,8%	-9,8%
Allemagne	EUR	249,00	249,00	249,00	249,00	246,00	246,00	248,00	248,00	249,00	249,00	249,00	250,00	0,4%	0,4%
Estonie	EUR														
Grèce	EUR	209,71	209,71	209,71	209,71	209,64	209,64	209,64	209,57	209,57	209,57	209,71	209,71		
Espagne	EUR	183,95	183,95	194,89	195,29	195,79	192,17	191,07	192,14	193,75	194,27	190,17	191,15	0,5%	-1,3%
France	EUR	225,00	225,00	225,00	225,00	225,00	225,00	225,00	225,00	230,00	230,00	230,00	230,00		
Irlande	EUR	180,00	180,00	180,00	180,00	180,00	180,00	180,00	180,00	180,00	180,00	180,00	180,00	0,0%	0,0%
Italie	EUR	227,50	235,00	235,00	237,50	237,50	237,50	237,50	237,50	232,50	237,50	237,50	237,50	0,0%	2,2%
Chypre	EUR	251,56	254,88	255,18	256,37	256,37	257,97	259,27	259,27	259,27	256,90	257,05	257,05		
Lettonie	EUR	171,96	175,09	173,56	172,30	173,23	183,27	177,52	178,65	174,56	172,98	176,31	172,66	-2,1%	-1,1%
	LVL	119,70	121,92	120,89	119,96	120,61	127,61	123,59	124,38	121,53	120,43	122,75	120,20	-2,1%	-1,1%
Lituanie	EUR	155,93	155,44	155,47	154,68	159,86	157,76	156,97	157,79	159,11	158,52	156,58	160,15	2,3%	0,7%
	LTL	538,40	536,69	536,80	534,07	551,98	544,72	541,99	544,81	549,39	547,35	540,64	552,97	2,3%	0,7%
Hongrie	EUR	165,45	156,43	163,97	162,43	166,08	167,99	165,75	164,78	167,25	167,67	169,90	169,90	0,0%	1,6%
	HUF	47 408	44 738	45 900	45 114	46 311	46 588	46 709	47 018	47 489	47 440	48 284	48 284	0,0%	1,7%
Malte	EUR	207,50	207,50	207,50	208,75	208,75	208,75	208,75	215,00	215,00	215,00	218,75	218,75	0,0%	1,7%
Pays-Bas	EUR	198,00	198,00	198,00	198,00	200,00	200,00	203,00	203,00	206,00	211,00	211,00	211,00		
Autriche	EUR	189,81	192,45	192,81	190,67	193,08	191,91	190,80	195,05	199,10	197,29	196,87	198,55	0,9%	-0,3%
Pologne	EUR	159,50	151,29	143,89	148,32	156,71	144,86	145,72	144,79	146,44	143,80	141,97	141,95	0,0%	-3,1%
	PLN	666,00	630,50	590,80	604,40	640,00	591,30	603,41	603,41	599,60	592,40	586,60	580,70	-1,0%	-3,2%
Portugal	EUR	160,00	160,00	163,00	177,00	173,00	173,00	173,00	170,00	167,00	180,00	187,00	187,00	0,0%	12,0%
Roumanie	EUR	156,90	156,17	159,05	162,21	165,09	165,73	182,68	183,82	183,80	184,15	185,07	184,11	-0,5%	0,2%
	RON	718,00	721,00	733,00	740,00	744,00	744,00	816,00	824,00	826,00	830,00	837,00	837,00	0,0%	1,3%
Slovenie	EUR	197,92	188,06	197,12	196,30	195,25	197,96	190,83	197,81	201,39	200,92	194,13	216,82	11,7%	7,7%
Slovaquie	EUR	192,48	190,46	191,22	207,20	186,33	195,24	193,84	198,04	199,20	192,77	195,41	201,11	2,9%	1,0%
Finlande	EUR	254,86	258,45	256,23	256,28	256,69	258,03	258,75	258,56	259,44	258,09	259,68	259,78	0,0%	0,1%
Suède	EUR	270,61	240,35	236,52	302,24	254,64	231,25	240,44	252,62	260,55	225,28	265,55	251,12	-5,4%	-3,6%
	SEK	2 308,0	2 034,0	1 974,0	2 500,0	2 099,0	1 913,0	1 995,0	2 132,0	2 219,0	1 924,0	2 250,0	2 146,0	-4,6%	-3,3%
Royaume-Uni	EUR	163,26	163,65	162,56	162,01	162,92	162,27	161,25	161,25	161,25	161,25	161,25	161,25		
	GBP	127,85	127,85	127,85	127,85	127,85	127,85	127,85	127,85	127,85	127,85	127,85	127,85		
EU	EUR	195,13	193,91	194,89	196,84	197,44	195,70	196,92	196,66	198,85	199,33	198,52	199,10	0,3%	0,1%

Monthly Market Prices for Broilers (65%) in the E.U.

MN/100 KG		Sep 11	oct-11	nov-11	Dec-11	Jan-12	Feb-12	Mch 12	April 12	May 12	June 12	July 12	Aug 12	Sept 12	change -1 year
										no price communicated					
Belgique	EUR	179,20	179,03	171,80	166,52	168,26	171,00	175,97	179,47	180,65	183,37	185,00	188,23	187,73	4,8%
Bulgarie	EUR	145,26	149,26	145,31	136,50	141,11	140,15	149,00	156,18	159,63	145,11	150,80	151,40	164,73	13,4%
	BGN	284,10	291,92	284,19	266,96	275,99	274,11	291,41	305,45	312,21	283,81	294,94	296,11	322,17	13,4%
République tchèque	EUR	180,83	177,55	170,82	170,84	168,80	172,18	175,15	172,36	171,36	169,85	181,63	191,92	201,60	11,5%
	CZK	4 434,9	4 407,6	4 343,3	4 362,1	4 311,1	4 314,3	4 324,9	4 273,8	4 329,5	4 352,3	4 627,8	4 808,0	4 988,6	12,5%
Danemark	EUR	242,86	244,80	245,55	263,74	243,13	262,96	259,04	258,72	257,06	241,21	240,89	239,31	259,81	7,0%
	DKK	1 808,5	1 822,3	1 827,2	1 960,7	1 807,7	1 954,9	1 926,1	1 924,6	1 911,0	1 792,8	1 791,8	1 781,6	1 936,5	7,1%
Allemagne	EUR	256,00	256,00	255,90	255,00	253,29	251,34	251,00	251,00	252,61	251,67	249,06	247,48	248,70	-2,9%
Estonie	EUR														
Grèce	EUR	213,78	213,08	212,19	211,87	208,02	204,48	204,24	204,25	190,06	183,35	208,97	209,67	209,59	-2,0%
Espagne	EUR	201,53	192,75	186,20	178,21	181,33	177,29	182,08	183,62	184,97	183,45	183,41	193,95	192,48	-4,5%
France	EUR	225,00	225,00	225,00	225,00	225,00	225,00	225,00	225,00	225,00	225,00	225,00	225,00	228,04	1,4%
Irlande	EUR	180,00	180,00	180,00	180,00	180,00	180,00	180,00	180,00	180,00	180,00	180,00	180,00	180,00	0,0%
Italie	EUR	223,68	225,32	225,00	222,90	214,84	204,63	198,35	201,42	217,40	227,00	229,68	237,10	236,33	5,7%
Chypre	EUR	247,40	247,40	248,08	248,12	247,80	248,59	250,06	249,74	249,80	250,65	252,54	257,01	258,55	4,5%
Lettonie	EUR	174,70	179,49	173,47	181,09	176,07	177,43	172,44	172,65	178,02	178,87	177,31	176,03	175,75	0,6%
	LVL	123,91	126,78	121,75	126,32	123,07	124,00	120,31	120,73	124,29	124,67	123,46	122,57	122,36	-1,3%
Lituanie	EUR	157,22	156,67	156,19	155,91	157,43	155,97	157,46	154,92	154,48	153,97	155,52	157,04	157,93	0,5%
	LTL	542,85	540,95	539,29	538,32	543,56	538,54	543,69	534,89	533,38	531,63	536,99	542,24	545,31	0,5%
Hongrie	EUR	161,95	152,27	142,15	144,41	144,20	152,70	152,85	155,53	157,50	158,13	160,22	165,29	167,75	3,6%
	HUF	45 959	45 099	43 822	44 040	44 365	44 436	44 644	45 862	46 157	46 540	45 906	46 101	47 633	3,6%
Malte	EUR	202,40	202,75	202,75	202,75	202,02	200,25	200,25	201,78	200,75	204,90	207,50	208,55	214,58	6,0%
Pays-Bas	EUR	193,00	197,68	198,00	198,00	182,35	185,41	195,16	199,07	200,58	199,33	198,52	199,71	206,35	6,9%
Autriche	EUR	192,41	192,95	192,14	192,48	191,66	191,42	191,92	189,54	190,45	190,35	190,81	191,86	196,66	2,2%
Pologne	EUR	141,91	135,12	126,15	119,34	121,90	140,51	139,34	139,17	141,19	147,31	148,56	148,30	144,35	1,7%
	PLN	613,94	589,05	557,71	534,62	533,58	588,43	576,32	581,22	604,52	633,90	622,13	607,13	596,03	-2,9%
Portugal	EUR	200,93	176,45	158,07	170,16	164,45	164,07	157,81	175,27	185,26	169,70	161,94	172,29	175,80	-12,5%
Romania	EUR	157,85	157,00	156,61	157,34	153,64	152,92	152,65	152,16	152,78	158,46	157,81	166,45	183,67	16,4%
	RON	675,20	679,06	681,97	681,29	666,84	665,38	666,48	666,13	677,94	707,37	718,71	752,94	823,88	22,0%
Slovenie	EUR	200,17	207,25	208,22	212,21	209,56	204,29	202,66	196,76	197,27	194,80	194,20	195,69	198,05	-1,1%
Slovaquie	EUR	182,35	182,22	187,06	184,48	181,15	184,27	179,81	186,68	185,86	186,02	188,74	195,05	196,19	7,6%
Finlande	EUR	249,5	248,9	249,5	251,0	250,7	252,6	256,4	254,9	257,1	255,7	256,0	257,2	258,9	3,8%
Suède	EUR	220,50	219,68	220,96	229,85	226,27	222,24	231,67	235,61	233,69	235,95	248,52	254,89	250,30	13,5%
	SEK	2 013,0	2 005,0	2 017,0	2 075,7	2 003,0	1 961,4	2 057,8	2 087,3	2 100,7	2 096,1	2 127,5	2 110,6	2 122,2	5,4%
Royaume-Uni	EUR	141,92	142,20	141,32	142,97	139,30	143,10	143,65	151,27	155,60	158,63	162,00	162,24	161,25	13,6%
	GBP	123,83	123,71	121,36	120,74	115,91	119,67	119,96	124,46	125,26	127,84	127,85	127,85	127,85	3,2%
EU	EUR	192,14	189,82	186,58	185,64	182,91	184,76	185,74	188,26	190,97	191,56	193,19	196,42	198,11	3,1%



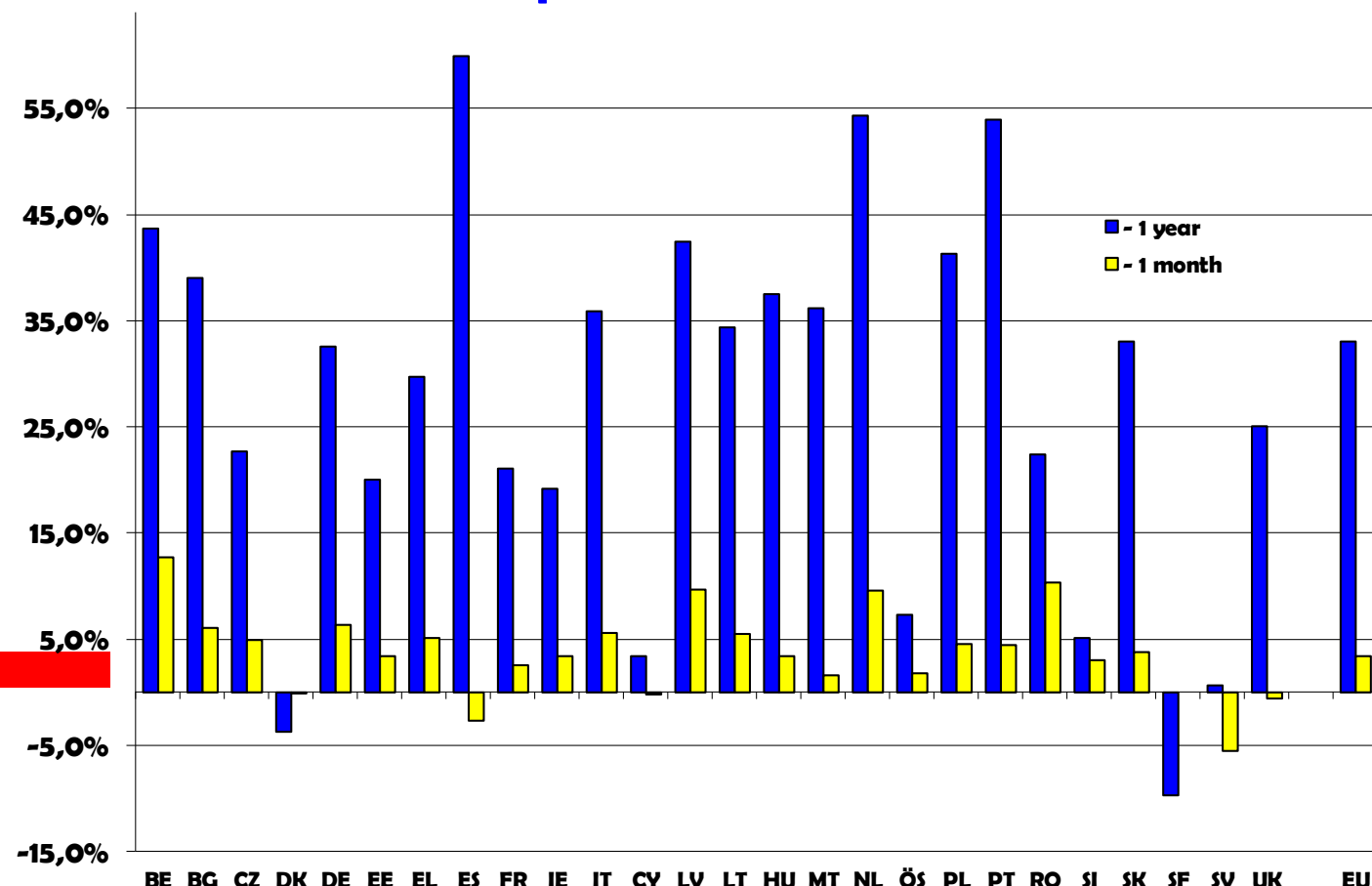
1
2
3
4
5
6
7
8
9
10
11
12
13
14
15
16
17
18
19
20
21
22
23

1
2
3
4
5
6
7
8
9
10
11
12
13
14
15
16
17
18
19
20
21
22
23

EGGS
MN/100 KG

		- 1 year	- 1 month
BE	EUR	43,7%	12,7%
BG	EUR	39,0%	6,1%
CZ	EUR	22,7%	5,0%
DK	EUR	-3,7%	-0,1%
DE	EUR	32,6%	6,3%
EE	EUR	20,0%	3,4%
EL	EUR	29,7%	5,2%
ES	EUR	59,9%	-2,7%
FR	EUR	21,0%	2,5%
IE	EUR	19,1%	3,4%
IT	EUR	35,9%	5,6%
CY	EUR	3,4%	-0,2%
LV	EUR	42,4%	9,7%
LT	EUR	34,4%	5,5%
HU	EUR	37,5%	3,4%
MT	EUR	36,2%	1,6%
NL	EUR	54,3%	9,6%
OS	EUR	-4,3%	1,8%
PL	EUR	41,3%	4,6%
PT	EUR	53,9%	4,4%
RO	EUR	22,4%	10,3%
SI	EUR	5,1%	3,0%
SK	EUR	33,1%	3,8%
SF	EUR	-9,7%	0,0%
SV	EUR	0,6%	-5,5%
UK	EUR	25,1%	-0,6%
EU	EUR	33,0%	3,4%

**Percentual change of Egg prices
September 2012**



BROILER
MN/100 KG

		- 1 year	- 1 month
BE	EUR	4,8%	-0,3%
BG	EUR	13,4%	8,8%
CZ	EUR	11,5%	5,0%
DK	EUR	7,0%	8,6%
DE	EUR	-2,9%	0,5%
EE	EUR	0,0%	0,0%
EL	EUR	-2,0%	0,0%
ES	EUR	-4,5%	-0,8%
FR	EUR	1,4%	1,4%
IE	EUR	0,0%	0,0%
IT	EUR	5,7%	-0,3%
CY	EUR	4,5%	0,6%
LV	EUR	0,6%	-0,2%
LT	EUR	0,5%	0,6%
HU	EUR	3,6%	1,5%
MT	EUR	6,0%	2,9%
NL	EUR	6,9%	3,3%
OS	EUR	2,2%	2,5%
PL	EUR	1,7%	-2,7%
PT	EUR	-12,5%	2,0%
RO	EUR	16,4%	10,3%
SI	EUR	-4,4%	1,2%
SK	EUR	7,7%	0,6%
SF	EUR	3,8%	0,7%
SV	EUR	13,5%	-1,8%
UK	EUR	13,6%	-0,6%
EU	EUR	3,1%	0,9%

**Percentual change of Broiler prices
September 2012**

