



PRIX DE MARCHÉ/ MARKET PRICE

OEUFS DE CONSOMMATION EGGS FOR CONSUMPTION

NB: Germany, Austria and Sweden barn egg prices, all other cage eggs prices

NB: Allemagne, Autriche et Suède prix des œufs de production sol,
tous autres prix des œufs en cage

POULET ENTIER WHOLE BROILER

Week 2012 :	38	varition -1week	varition -1year	variation avg 2007 - 11
egg price	155,15	0,2%	36,2%	36,3%
broiler price	199,17	0,1%	4,4%	9,2%

For more Poultry info go to: <http://circa.europa.eu/Public/irc/agri/pig/library>



Weekly Market Prices for Eggs (L&M) in the E.U.

MN/100 KG		2/07/12	9/07/12	16/07/12	23/07/12	30/07/12	6/08/12	13/08/12	20/08/12	27/08/12	3/09/12	10/09/12	17/09/12	Change	Change
		8/07/12	15/07/12	22/07/12	29/07/12	5/08/12	12/08/12	19/08/12	26/08/12	2/09/12	9/09/12	16/09/12	23/09/12	-1 sem	-4 sem
											no price communicated				
Belgique	EUR	124,62	123,90	118,74	109,46	108,19	109,93	113,82	116,52	120,57	124,38	126,92	129,06	1,7%	7,0%
Bulgarie	EUR	132,11	128,66	125,35	128,65	132,30	134,47	144,10	142,74	147,44	149,25	150,55	150,55	0,0%	2,1%
	BGN	258,38	251,64	245,15	251,61	258,75	262,99	281,83	279,17	288,37	291,90	294,44	294,44	0,0%	2,1%
République tch	EUR	122,56	125,92	122,39	122,60	123,10	126,40	124,63	123,45	123,77	130,88	133,88	130,81	-2,3%	5,7%
	CZK	3135,2	3207,3	3109,9	3124,0	3112,8	3182,9	3121,2	3075,6	3076,4	3240,0	3279,2	3235,5	-1,3%	5,2%
Danemark	EUR	172,12	172,08	172,05	172,07	172,03	171,98	171,95	171,88	171,82	171,78	171,73	171,73		
	DKK	1280,0	1280,0	1280,0	1280,0	1280,0	1280,0	1280,0	1280,0	1280,0	1280,0	1280,0	1280,0		
Allemagne	EUR	136,74	132,43	130,05	125,02	126,21	129,12	131,09	132,68	135,88	137,47	137,47	140,13	1,9%	3,1%
Estonie	EUR	129,77	129,39	131,40	129,82	128,38	128,62	125,95	131,07	133,00	133,00	133,31	135,56	1,7%	1,9%
Grèce	EUR	174,86	174,86	174,86	173,71	173,71	173,71	174,71	174,71	184,00	185,14	185,14	185,14		
Espagne	EUR	157,89	156,71	156,74	157,19	158,23	159,09	162,46	163,12	160,73	161,23	156,78	154,05	-1,7%	-4,2%
France	EUR	131,33	132,44	132,76	133,31	133,79	133,55	134,03	134,58	134,11	135,46	138,31	138,31	0,0%	3,1%
Irlande	EUR	157,41	157,41	157,41	157,41	157,41	157,41	157,41	157,41	157,41	157,41	165,00	165,00	0,0%	4,8%
Italie	EUR	222,82	222,82	221,63	221,63	224,40	224,40	224,40	225,99	225,99	235,91	235,91	239,48	1,5%	6,0%
Chypre	EUR	177,32	177,32	177,32	177,32	177,32	179,25	179,25	179,25	179,25	179,25	179,25	177,32	-1,1%	-1,1%
Lettonie	EUR	139,95	134,62	126,09	128,41	131,97	133,26	137,54	131,58	134,07	142,47	146,61	147,13	0,4%	9,7%
	LVL	97,47	93,72	87,77	89,42	91,92	92,78	95,76	91,62	93,34	99,19	102,07	102,43	0,4%	9,7%
Lituanie	EUR	130,51	133,18	137,79	134,82	134,23	136,69	137,89	134,30	134,71	137,82	142,94	142,94	0,0%	6,1%
	LTL	450,61	459,86	475,76	465,51	463,46	471,96	476,11	463,72	465,11	475,86	493,56	493,56	0,0%	6,1%
Hongrie	EUR	135,57	135,00	135,63	135,90	140,57	140,66	144,60	146,55	149,07	147,79	149,48	149,79	0,2%	0,5%
	HUF	38 865	38 968	38 864	38 865	39 350	39 069	40 321	40 642	42 009	42 171	42 445	42 382	-0,2%	0,9%
Malte	EUR	176,20	173,20	173,20	172,60	172,60	150,20	150,20	167,20	167,20	162,60	162,60	162,60		
Pays-Bas	EUR	129,00	128,00	123,00	114,00	112,00	114,00	118,00	121,00	125,00	128,00	129,00	129,00		
Autriche	EUR	151,26	151,73	153,52	154,22	151,61	155,76	156,16	156,64	156,22	157,71	158,12	158,60	0,3%	1,5%
Pologne	EUR	149,89	150,27	145,70	144,14	148,06	143,90	147,29	148,33	151,49	151,49	154,84	155,33		
	PLN	632,10	632,10	608,40	600,70	607,90	586,40	601,50	605,50	627,30	627,30	634,00	639,90		
Portugal	EUR	154,10	154,10	155,42	155,42	155,42	155,42	155,42	162,04	164,68	165,34	165,34	165,34	0,0%	0,4%
Roumanie	EUR	115,74	115,85	114,94	111,99	112,61	113,99	118,49	118,95	127,38	129,16	132,17	132,17	0,0%	3,8%
	RON	519,00	526,00	526,00	517,00	519,00	520,00	534,00	534,00	569,00	579,00	594,00	594,00	0,0%	4,4%
Slovenie	EUR	129,96	130,02	130,54	127,85	128,85	129,74	130,24	133,11	133,24	134,47	134,13	133,40	-0,5%	0,1%
Slovaquie	EUR	130,53	127,19	129,02	128,19	128,48	136,11	130,22	137,29	131,69	139,28	139,60	137,62	-1,4%	4,5%
Finlande	EUR	114,14	114,14	114,14	114,14	114,14	114,14	114,14	114,14	114,14	114,14	114,14	114,14		
Suède	EUR	210,34	211,20	216,32	215,66	219,15	223,90	225,04	216,26	215,61	207,48	203,72	203,15	-0,3%	-5,8%
	SEK	1829,0	1814,0	1845,0	1825,0	1829,0	1852,0	1855,0	1789,0	1789,0	1751,0	1735,0	1735,0	0,0%	-3,0%
Royaume-Uni	EUR	136,05	137,88	139,19	139,53	138,59	138,59	138,59	138,59	138,59	138,59	138,59	138,59		
	GBP	109,00	109,00	109,00	109,00	109,00	109,00	109,00	109,00	109,00	109,00	109,00	109,00		
EU avg	EUR														
		149,37	148,99	147,96	146,47	147,40	148,09	149,89	150,83	152,18	154,32	154,81	155,15	0,2%	2,0%
EU Cage only															
		150,09	150,22	149,24	148,19	149,09	149,35	151,17	152,18	153,33	155,73	156,35	156,39	0,0%	2,0%

Monthly Market Prices for Eggs (L&M) in the E.U.

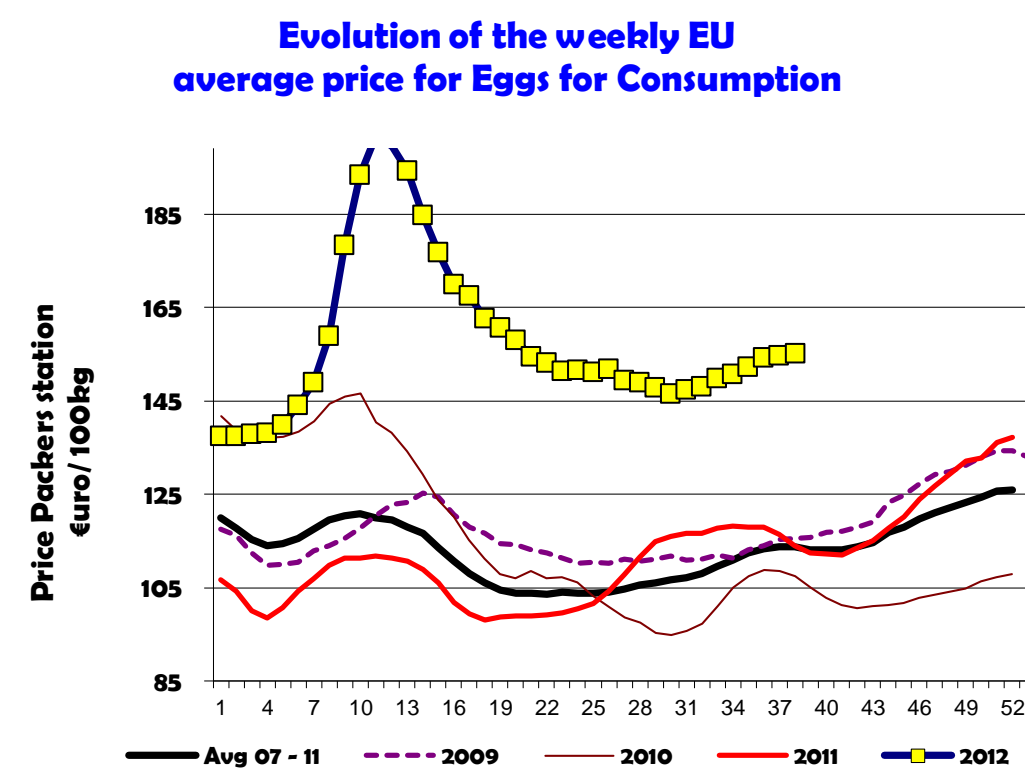
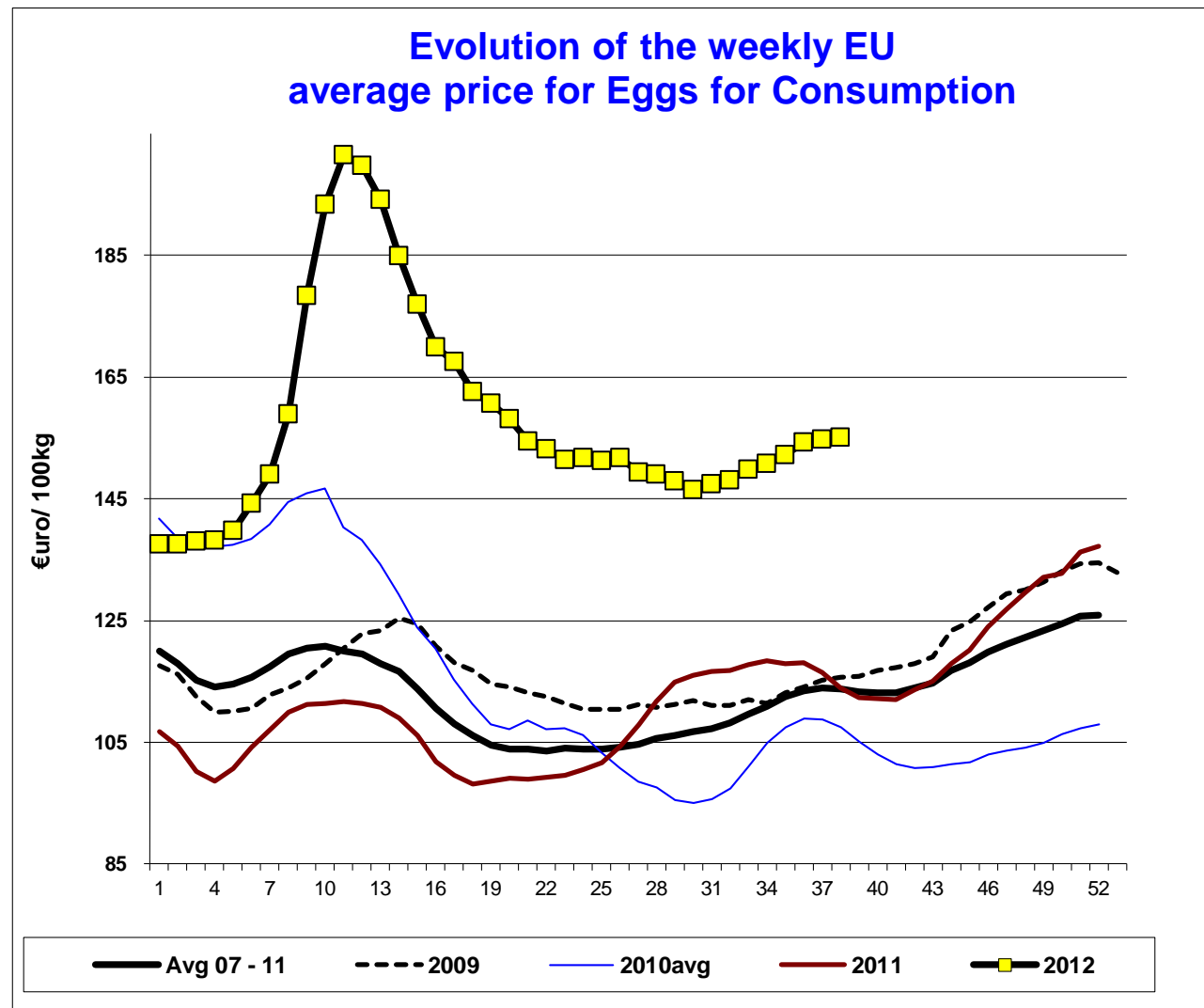
MN/100 KG		Aug 11	Sep 11	oct-11	nov-11	Dec-11	Jan-12	Feb-12	Mch 12	April 12	May 12	June 12	July 12	août-12	change -1 year
										no price communicated					
Belgique	EUR	92,02	89,21	83,37	98,85	117,59	118,12	129,65	187,23	145,31	130,12	120,51	118,62	113,73	23,6%
Bulgarie	EUR	105,85	107,03	101,79	116,12	125,10	130,36	155,54	193,93	144,62	118,44	131,59	129,01	140,25	32,5%
	BGN	207,02	209,33	199,08	227,11	244,67	254,95	304,20	379,28	282,84	231,65	257,37	252,31	274,31	32,5%
République tch	EUR	96,87	106,39	102,76	104,73	107,88	116,84	134,81	213,58	181,50	138,97	124,31	123,25	124,38	28,4%
	CZK	2 351,9	2 609,4	2 551,0	2 663,5	2 754,5	2 983,9	3 377,0	5 271,9	4 499,7	3 510,6	3 185,2	3 140,7	3 116,3	32,5%
Danemark	EUR	178,27	178,33	178,40	178,47	178,63	178,61	178,64	178,60	178,51	178,64	172,87	172,08	171,95	-3,5%
	DKK	1 328,0	1 328,0	1 328,0	1 328,0	1 328,0	1 328,0	1 328,0	1 328,0	1 328,0	1 328,0	1 284,8	1 280,0	1 280,0	-3,6%
Allemagne	EUR	109,96	105,10	104,73	122,93	138,02	131,92	163,63	227,54	168,66	150,67	138,20	131,07	130,99	19,1%
Estonie	EUR	99,83	111,39	107,97	105,47	106,74	110,42	115,39	127,89	133,58	132,96	129,13	129,99	128,79	29,0%
Grèce	EUR	140,42	142,56	142,71	142,70	146,39	146,25	149,56	184,74	188,92	199,64	206,66	175,62	174,25	24,1%
Espagne	EUR	102,46	97,92	93,47	105,46	119,41	133,65	146,49	188,17	186,02	164,81	157,63	157,30	160,89	57,0%
France	EUR	121,54	113,54	99,99	114,02	137,55	149,59	157,69	209,31	187,38	158,76	139,97	132,55	134,00	10,3%
Irlande	EUR	136,57	136,57	136,57	136,57	136,57	139,16	145,50	145,50	154,23	157,41	157,41	157,41	157,41	15,3%
Italie	EUR	172,10	174,87	177,44	184,87	191,84	189,57	204,29	229,97	234,64	229,27	224,45	222,38	224,83	30,6%
Chypre	EUR	172,81	172,81	172,81	172,81	172,81	172,89	176,32	177,92	177,88	177,32	177,40	177,32	178,94	3,5%
Lettonie	EUR	94,70	103,05	101,00	105,69	112,22	115,01	125,97	153,14	161,55	139,84	130,45	132,11	133,77	41,3%
	LVL	67,18	73,09	71,34	74,17	78,28	80,39	88,04	106,84	112,98	97,64	90,93	91,99	93,14	38,7%
Lituanie	EUR	95,41	106,53	105,31	104,43	111,80	120,21	126,43	173,07	161,40	128,12	126,95	133,67	135,70	42,2%
	LTL	329,42	367,81	363,61	360,56	386,01	415,07	436,52	597,56	557,27	442,36	438,34	461,52	468,56	42,2%
Hongrie	EUR	110,19	108,50	103,70	107,03	124,81	123,01	136,13	178,80	172,69	141,66	129,57	135,78	143,29	30,0%
	HUF	30 035	30 792	30 719	33 001	38 064	37 843	39 604	52 236	50 939	41 478	38 135	38 902	39 884	32,8%
Malte	EUR	128,74	119,65	132,99	139,83	136,94	140,11	140,28	139,39	142,26	153,23	171,04	173,80	159,08	23,6%
Pays-Bas	EUR	84,65	83,77	82,06	92,40	109,48	125,03	136,28	194,26	150,77	134,42	124,73	122,90	116,58	37,7%
Autriche	EUR	147,58	147,52	149,66	151,54	156,56	155,42	156,87	167,61	168,23	153,60	152,39	152,57	155,45	5,3%
Pologne	EUR	113,68	109,24	112,91	118,47	119,26	128,89	154,00	221,41	194,43	150,80	142,29	147,41	147,24	29,5%
	PLN	468,09	472,80	492,18	524,04	534,05	564,08	644,69	915,85	811,85	644,96	612,19	617,42	602,85	28,8%
Portugal	EUR	108,47	107,48	101,70	116,75	130,42	132,72	136,42	176,29	175,93	161,85	149,19	154,78	158,41	46,0%
Roumanie	EUR	101,04	106,45	108,84	125,88	125,91	120,38	131,62	181,58	131,63	108,29	117,27	114,67	118,06	16,9%
	RON	429,74	455,37	470,77	548,17	545,23	522,45	572,69	792,61	576,23	480,45	523,50	522,19	534,06	24,3%
Slovenie	EUR	127,60	128,37	129,72	132,24	131,24	128,70	129,03	131,02	131,39	129,79	130,79	129,57	131,03	2,7%
Slovaquie	EUR	99,49	103,80	101,23	104,56	112,33	110,48	122,24	185,28	176,73	145,65	131,95	128,65	133,10	33,8%
Finlande	EUR	126,80	126,44	128,44	136,46	148,29	151,87	156,59	155,00	131,78	119,35	113,92	114,14	114,14	-10,0%
Suède	EUR	203,6	206,8	207,9	204,5	204,8	210,8	209,8	208,3	211,3	202,6	205,7	213,6	220,3	8,2%
	SEK	1 866,6	1 888,4	1 897,1	1 867,0	1 849,0	1 866,1	1 851,4	1 850,0	1 871,6	1 821,2	1 827,4	1 828,5	1 824,6	-2,3%
Royaume-Uni	EUR	109,48	109,90	105,32	114,76	116,69	128,96	128,68	128,85	145,02	148,72	148,56	138,54	138,59	26,6%
	GBP	95,88	95,88	91,60	98,55	98,55	107,31	107,60	107,60	119,32	119,72	119,72	109,35	109,00	13,7%
EU avg	EUR	118,01	116,34	113,41	124,04	134,81	140,46	153,60	195,43	177,12	158,98	151,66	151,71	149,12	26,4%
EU Cage only		117,30	115,98	112,55	122,49	132,91	140,27	151,25	191,18	177,85	159,49	152,62	149,50	150,79	

Weekly Market Prices for Broilers (65%) in the E.U.

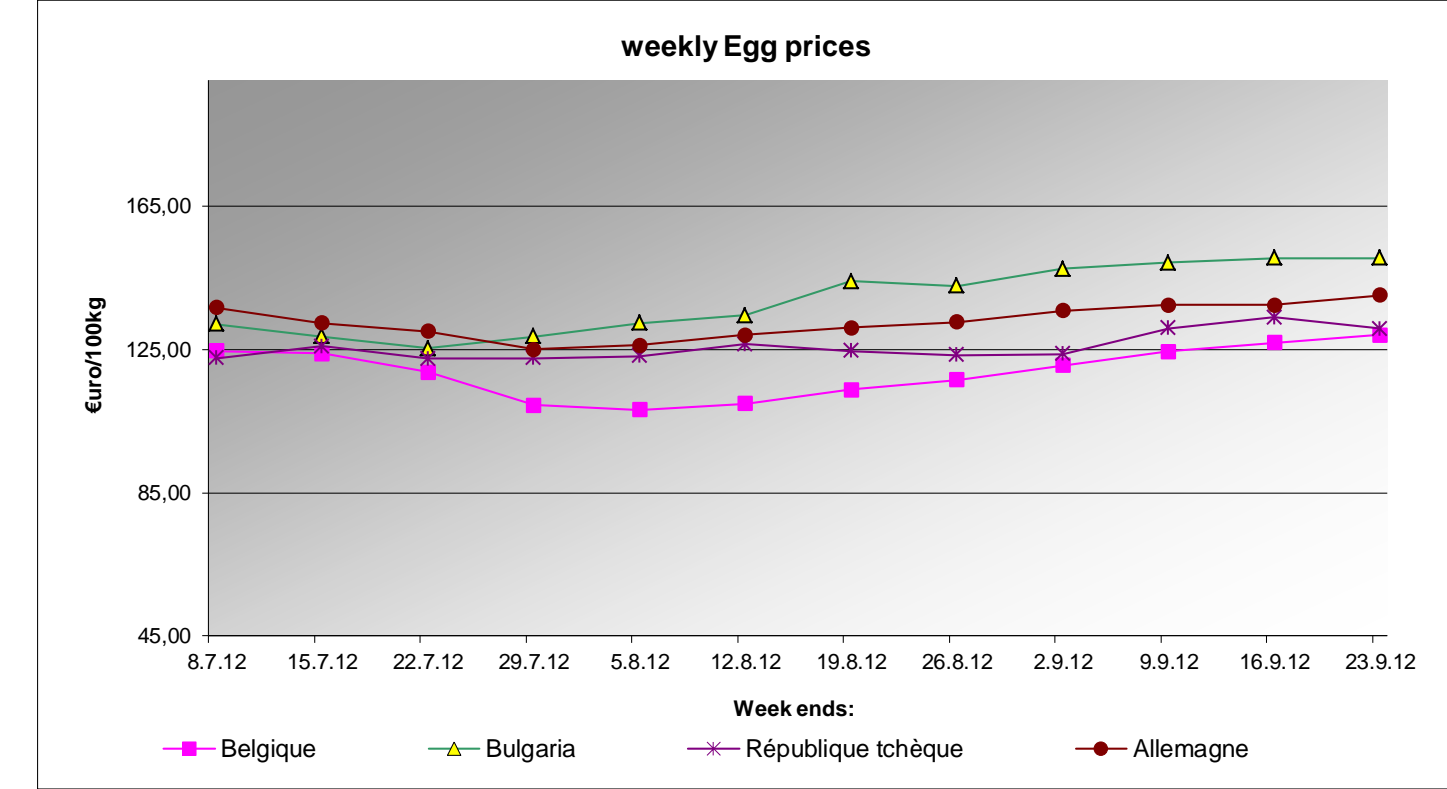
MN/100 KG		2/07/12	9/07/12	16/07/12	23/07/12	30/07/12	6/08/12	13/08/12	20/08/12	27/08/12	3/09/12	10/09/12	17/09/12	Change	Change
		8/07/12	15/07/12	22/07/12	29/07/12	5/08/12	12/08/12	19/08/12	26/08/12	2/09/12	9/09/12	16/09/12	23/09/12	-1 sem	-4 sem
											no price communicated				
Belgique	EUR	185,00	185,00	185,00	185,00	185,00	186,00	188,00	191,00	191,00	188,00	186,00	188,00	1,1%	-1,6%
Bulgarie	EUR	155,59	139,71	152,68	152,87	155,56	143,82	150,71	154,10	155,04	161,57	166,22	166,22	0,0%	7,2%
	BGN	304,31	273,25	298,62	298,99	304,25	281,29	294,75	301,38	303,23	315,99	325,10	325,10	0,0%	7,2%
République tch	EUR	170,44	181,30	187,76	187,20	188,54	189,29	190,30	194,45	197,71	200,20	203,98	201,80	-1,1%	2,1%
	CZK	4 360,0	4 617,9	4 771,0	4 770,1	4 767,7	4 766,8	4 765,8	4 844,3	4 914,2	4 956,0	4 996,0	4 991,1	-0,1%	1,6%
Danemark	EUR	239,89	242,53	250,69	232,83	231,70	238,89	238,98	231,36	259,07	236,60	281,48	281,48		
	DKK	1 784,0	1 804,0	1 865,0	1 732,0	1 724,0	1 778,0	1 779,0	1 723,0	1 930,0	1 763,0	2 098,0	2 098,0		
Allemagne	EUR	249,00	249,00	249,00	249,00	249,00	249,00	246,00	246,00	248,00	248,00	249,00	249,00	0,0%	0,4%
Estonie	EUR														
Grèce	EUR	209,71	210,43	209,71	209,71	209,71	209,71	209,64	209,64	209,64	209,57	209,57	209,57		
Espagne	EUR	181,24	181,43	183,95	183,95	194,89	195,29	195,79	192,17	191,07	192,14	193,75	194,27	0,3%	1,7%
France	EUR	225,00	225,00	225,00	225,00	225,00	225,00	225,00	225,00	225,00	225,00	230,00	230,00		
Irlande	EUR	180,00	180,00	180,00	180,00	180,00	180,00	180,00	180,00	180,00	180,00	180,00	180,00	0,0%	0,0%
Italie	EUR	227,50	227,50	227,50	235,00	235,00	237,50	237,50	237,50	237,50	237,50	232,50	237,50	2,2%	0,0%
Chypre	EUR	251,56	251,56	251,56	254,88	255,18	256,37	256,37	257,97	259,27	259,27	259,27	256,90	-0,9%	-0,9%
Lettonie	EUR	187,64	175,38	171,96	175,09	173,56	172,30	173,23	183,27	177,52	178,65	174,56	172,98	-0,9%	-2,6%
	LVL	130,68	122,10	119,70	121,92	120,89	119,96	120,61	127,61	123,59	124,38	121,53	120,43	-0,9%	-2,6%
Lituanie	EUR	156,86	153,72	155,93	155,44	155,47	154,68	159,86	157,76	156,97	157,79	159,11	159,11	0,0%	1,4%
	LTL	541,59	530,78	538,40	536,69	536,80	534,07	551,98	544,72	541,99	544,81	549,39	549,39	0,0%	1,4%
Hongrie	EUR	162,10	156,32	165,45	156,43	163,97	162,43	166,08	167,99	165,75	164,78	167,25	167,19	0,0%	0,9%
	HUF	46 469	45 123	47 408	44 738	45 900	45 114	46 311	46 588	46 709	47 018	47 489	47 302	-0,4%	1,3%
Malte	EUR	207,50	207,50	207,50	207,50	207,50	208,75	208,75	208,75	208,75	215,00	215,00	215,00		
Pays-Bas	EUR	200,00	198,00	198,00	198,00	198,00	198,00	200,00	200,00	203,00	203,00	206,00	206,00		
Autriche	EUR	189,96	190,65	189,81	192,45	192,81	190,67	193,08	191,91	190,80	195,05	199,10	197,29	-0,9%	3,4%
Pologne	EUR	142,44	142,80	159,50	151,29	143,89	148,32	156,71	144,86	145,72	145,72	146,44	143,80		
	PLN	600,70	600,70	666,00	630,50	590,80	604,40	640,00	591,30	603,41	603,41	599,60	592,40		
Portugal	EUR	165,00	161,00	160,00	160,00	163,00	177,00	173,00	173,00	173,00	170,00	167,00	180,00	7,8%	4,0%
Roumanie	EUR	159,45	158,14	156,90	156,17	159,05	162,21	165,09	165,73	182,68	183,82	183,80	183,80	0,0%	0,6%
	RON	715,00	718,00	718,00	721,00	733,00	740,00	744,00	744,00	816,00	824,00	826,00	826,00	0,0%	1,2%
Slovenie	EUR	196,38	194,11	197,92	188,06	197,12	196,30	195,25	197,96	190,83	197,81	201,39	200,92	-0,2%	5,3%
Slovaquie	EUR	182,85	188,69	192,48	190,46	191,22	207,20	186,33	195,24	193,84	198,04	199,20	192,77	-3,2%	-0,6%
Finlande	EUR	255,68	255,16	254,86	258,45	256,23	256,28	256,69	258,03	258,75	258,56	259,44	258,09	-0,5%	-0,3%
Suède	EUR	234,03	254,28	270,61	240,35	236,52	302,24	254,64	231,25	240,44	252,62	260,55	225,28	-13,5%	-6,3%
	SEK	2 035,0	2 184,0	2 308,0	2 034,0	1 974,0	2 500,0	2 099,0	1 913,0	1 995,0	2 132,0	2 219,0	1 924,0	-13,3%	-3,6%
Royaume-Uni	EUR	159,58	161,72	163,26	163,65	162,56	162,56	162,56	162,56	162,56	162,56	162,56	162,56		
	GBP	127,85	127,85	127,85	127,85	127,85	127,85	127,85	127,85	127,85	127,85	127,85	127,85		
EU	EUR	191,54	191,96	195,13	193,91	194,89	196,92	197,38	195,75	197,11	196,94	199,04	199,17	0,1%	1,0%

Monthly Market Prices for Broilers (65%) in the E.U.

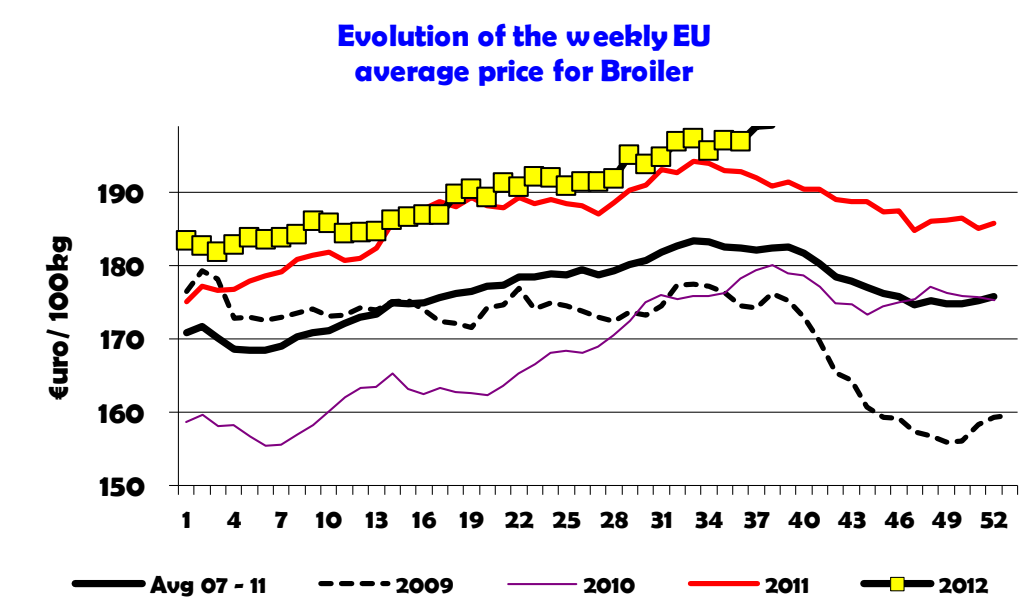
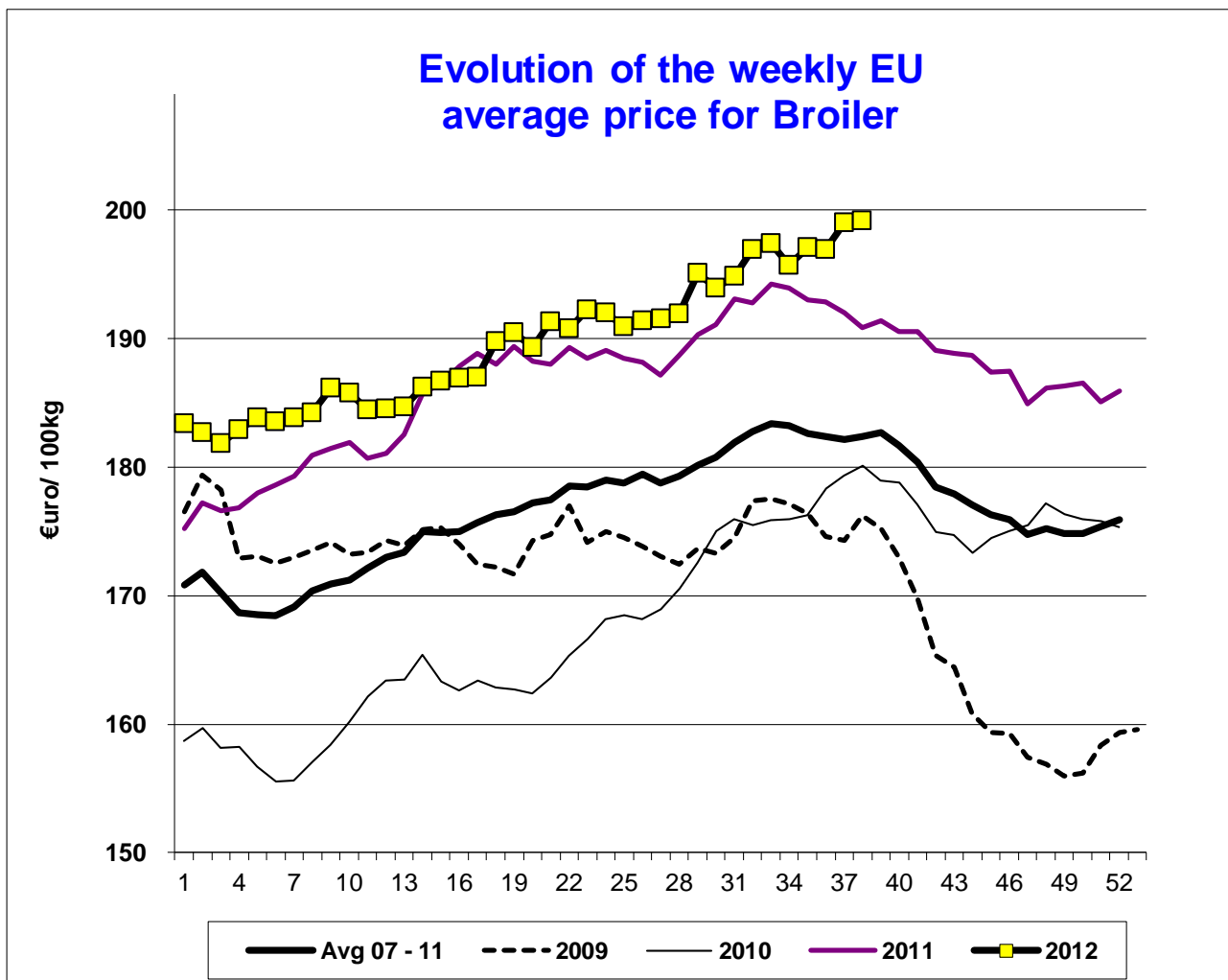
MN/100 KG		Aug 11	Sep 11	oct-11	nov-11	Dec-11	Jan-12	Feb-12	Mch 12	April 12	May 12	June 12	July 12	Aug 12	change -1 year
										no price communicated					
Belgique	EUR	175,48	179,20	179,03	171,80	166,52	168,26	171,00	175,97	179,47	180,65	183,37	185,00	188,23	7,3%
Bulgarie	EUR	143,73	145,26	149,26	145,31	136,50	141,11	140,15	149,00	156,18	159,63	145,11	150,80	150,65	4,8%
	BGN	281,11	284,10	291,92	284,19	266,96	275,99	274,11	291,41	305,45	312,21	283,81	294,94	294,64	4,8%
République tchèque	EUR	179,43	180,83	177,55	170,82	170,84	168,80	172,18	175,15	172,36	171,36	169,85	181,63	190,81	6,3%
	CZK	4 356,4	4 434,9	4 407,6	4 343,3	4 362,1	4 311,1	4 314,3	4 324,9	4 273,8	4 329,5	4 352,3	4 627,8	4 787,6	9,9%
Danemark	EUR	249,11	242,86	244,80	245,55	263,74	243,13	262,96	259,04	258,72	257,06	241,21	240,89	235,51	-5,5%
	DKK	1 855,8	1 808,5	1 822,3	1 827,2	1 960,7	1 807,7	1 954,9	1 926,1	1 924,6	1 911,0	1 792,8	1 791,8	1 753,1	-5,5%
Allemagne	EUR	256,00	256,00	256,00	255,90	255,00	253,29	251,34	251,00	251,00	252,61	251,67	249,06	247,38	-3,4%
Estonie	EUR														
Grèce	EUR	214,26	213,78	213,08	212,19	211,87	208,02	204,48	204,24	204,25	190,06	183,35	208,97	209,67	-2,1%
Espagne	EUR	199,63	201,53	192,75	186,20	178,21	181,33	177,29	182,08	183,62	184,97	183,45	183,41	194,51	-2,6%
France	EUR	225,00	225,00	225,00	225,00	225,00	225,00	225,00	225,00	225,00	225,00	225,00	225,00	225,00	0,0%
Irlande	EUR	180,00	180,00	180,00	180,00	180,00	180,00	180,00	180,00	180,00	180,00	180,00	180,00	180,00	0,0%
Italie	EUR	222,79	223,68	225,32	225,00	222,90	214,84	204,63	198,35	201,42	217,40	227,00	229,68	237,02	6,4%
Chypre	EUR	247,40	247,40	247,40	248,08	248,12	247,80	248,59	250,06	249,74	249,80	250,65	252,54	256,57	3,7%
Lettonie	EUR	169,75	174,70	179,49	173,47	181,09	176,07	177,43	172,44	172,65	178,02	178,87	177,31	175,75	3,5%
	LVL	120,41	123,91	126,78	121,75	126,32	123,07	124,00	120,31	120,73	124,29	124,67	123,46	122,37	1,6%
Lituanie	EUR	153,39	157,22	156,67	156,19	155,91	157,43	155,97	157,46	154,92	154,48	153,97	155,52	157,06	2,4%
	LTL	529,62	542,85	540,95	539,29	538,32	543,56	538,54	543,69	534,89	533,38	531,63	536,99	542,28	2,4%
Hongrie	EUR	170,82	161,95	152,27	142,15	144,41	144,20	152,70	152,85	155,53	157,50	158,13	160,22	165,20	-3,3%
	HUF	46 561	45 959	45 099	43 822	44 040	44 365	44 436	44 644	45 862	46 157	46 540	45 906	45 984	-1,2%
Malte	EUR	201,28	202,40	202,75	202,75	202,75	202,02	200,25	200,25	201,78	200,75	204,90	207,50	208,51	3,6%
Pays-Bas	EUR	189,61	193,00	197,68	198,00	198,00	182,35	185,41	195,16	199,07	200,58	199,33	198,52	199,08	5,0%
Autriche	EUR	194,00	192,41	192,95	192,14	192,48	191,66	191,42	191,92	189,54	190,45	190,35	190,81	192,06	-1,0%
Pologne	EUR	147,99	141,91	135,12	126,15	119,34	121,90	140,51	139,34	139,17	141,19	147,31	148,56	148,80	0,5%
	PLN	609,46	613,94	589,05	557,71	534,62	533,58	588,43	576,32	581,22	604,52	633,90	622,13	607,84	-0,3%
Portugal	EUR	216,35	200,93	176,45	158,07	170,16	164,45	164,07	157,81	175,27	185,26	169,70	161,94	172,29	-20,4%
Romania	EUR	158,46	157,85	157,00	156,61	157,34	153,64	152,92	152,65	152,16	152,78	158,46	157,81	163,33	3,1%
	RON	673,97	675,20	679,06	681,97	681,29	666,84	665,38	666,48	666,13	677,94	707,37	718,71	740,81	9,9%
Slovenie	EUR	196,37	200,17	207,25	208,22	212,21	209,56	204,29	202,66	196,76	197,27	194,80	194,20	196,62	0,1%
Slovaquie	EUR	178,29	182,35	182,22	187,06	184,48	181,15	184,27	179,81	186,68	185,86	186,02	188,74	195,29	9,5%
Finlande	EUR	252,3	249,5	248,9	249,5	251,0	250,7	252,6	256,4	254,9	257,1	255,7	256,0	256,9	1,8%
Suède	EUR	221,21	220,50	219,68	220,96	229,85	226,27	222,24	231,67	235,61	233,69	235,95	248,52	257,67	16,5%
	SEK	2 027,9	2 013,0	2 005,0	2 017,0	2 075,7	2 003,0	1 961,4	2 057,8	2 087,3	2 100,7	2 096,1	2 127,5	2 132,8	5,2%
Royaume-Uni	EUR	146,25	141,92	142,20	141,32	142,97	139,30	143,10	143,65	151,27	155,60	158,63	162,00	162,56	11,1%
	GBP	128,08	123,83	123,71	121,36	120,74	115,91	119,67	119,96	124,46	125,26	127,84	127,85	127,85	-0,2%
EU	EUR	193,51	192,14	189,82	186,58	185,64	182,91	184,76	185,74	188,26	190,97	191,56	191,56	192,70	-0,4%



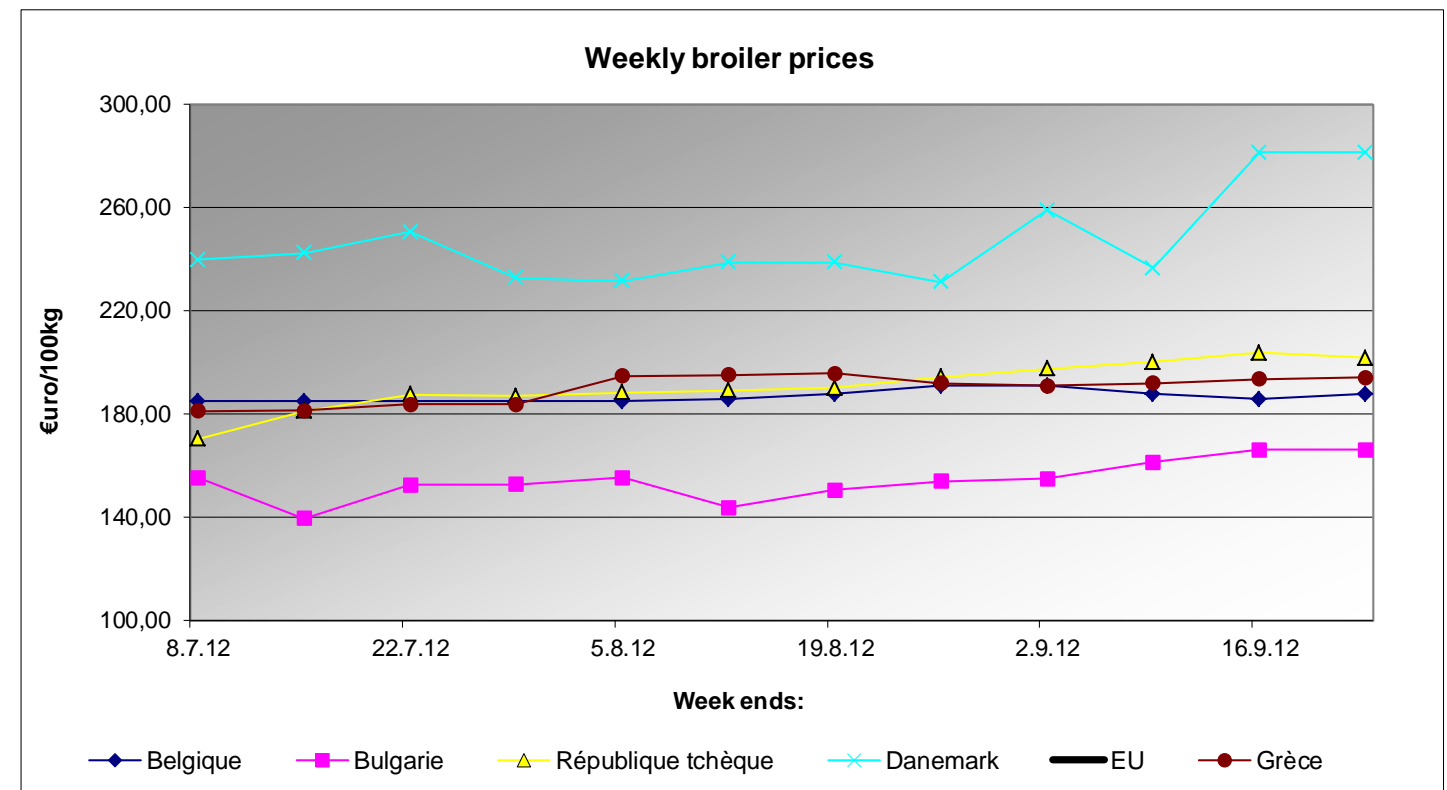
Graph linked to "Egg week"



1
2
3
4
5
6
7
8
9
10
11
12
13
14
15
16
17
18
19
20
21
22
23



Graph linked to "Pol week"

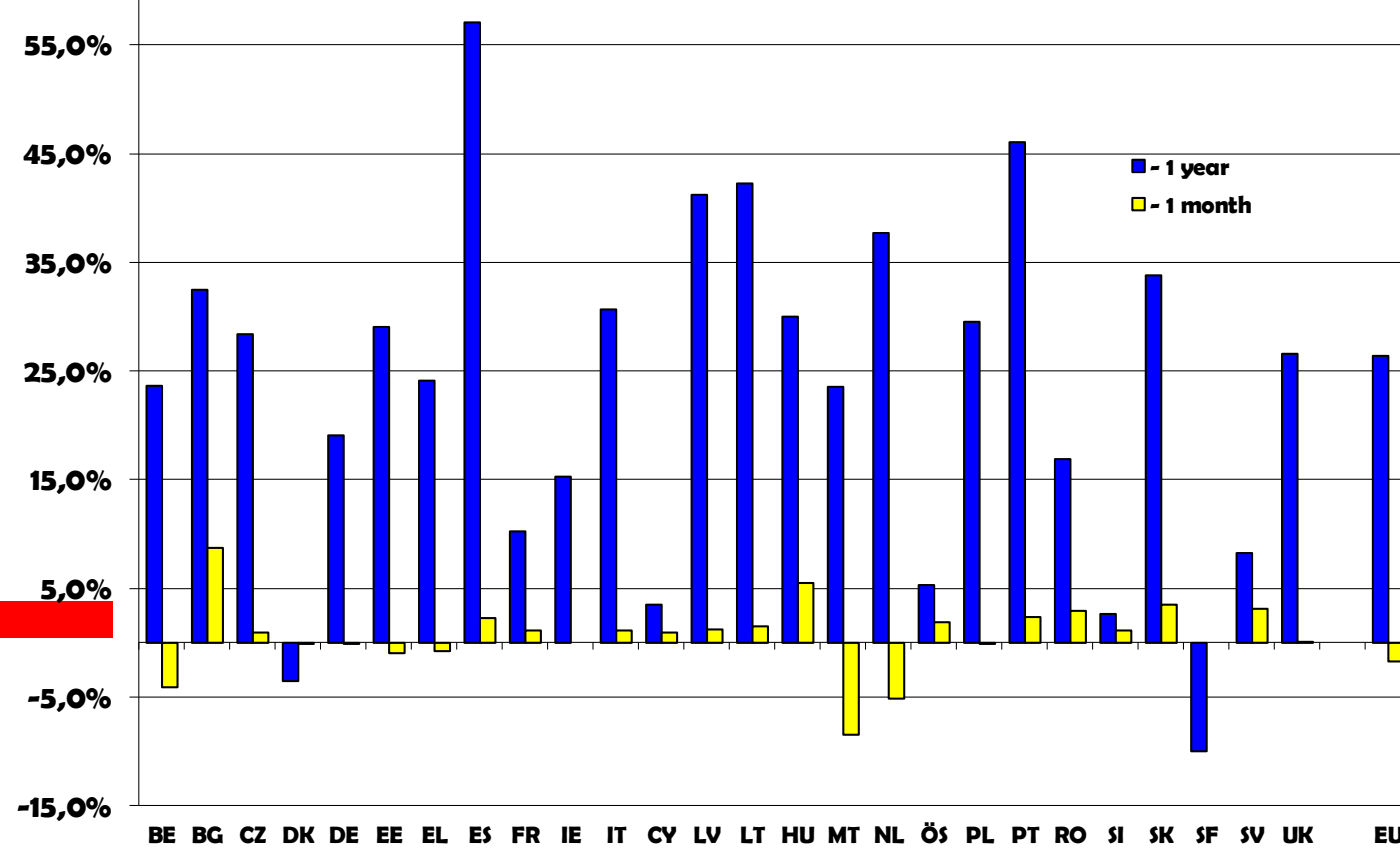


1
2
3
4
5
6
7
8
9
10
11
12
13
14
15
16
17
18
19
20
21
22
23

EGGS
MN/100 KG -1 year -1 month

BE	EUR	23.6%	-4.1%
BG	EUR	32.5%	8.7%
CZ	EUR	28.4%	0.9%
DK	EUR	-3.5%	-0.1%
DE	EUR	19.1%	-0.1%
EE	EUR	29.0%	-0.9%
EL	EUR	24.1%	-0.8%
ES	EUR	57.0%	2.3%
FR	EUR	10.3%	1.1%
IE	EUR	15.3%	0.0%
IT	EUR	30.6%	1.1%
CY	EUR	3.5%	0.9%
LV	EUR	41.3%	1.3%
LT	EUR	42.2%	1.5%
HU	EUR	30.0%	5.5%
MT	EUR	23.6%	-8.5%
NL	EUR	37.7%	-5.1%
OS	EUR	5.3%	-1.9%
PL	EUR	29.5%	-0.1%
PT	EUR	46.0%	2.3%
RO	EUR	16.9%	3.0%
SI	EUR	2.7%	1.1%
SK	EUR	33.8%	3.5%
SF	EUR	-10.0%	0.0%
SV	EUR	8.2%	3.2%
UK	EUR	26.6%	0.0%
EU	EUR	26.4%	-1.7%

Percentual change of Egg prices August 2012



BROILER
MN/100 KG -1 year -1 month

BE	EUR	7.3%	1.7%
BG	EUR	4.8%	-0.1%
CZ	EUR	6.3%	5.1%
DK	EUR	-5.5%	-2.2%
DE	EUR	-3.4%	-0.7%
EE	EUR		
EL	EUR	-2.1%	0.3%
ES	EUR	-2.6%	6.1%
FR	EUR	0.0%	0.0%
IE	EUR	0.0%	0.0%
IT	EUR	6.4%	3.2%
CY	EUR	3.7%	1.6%
LV	EUR	3.5%	-0.9%
LT	EUR	2.4%	1.0%
HU	EUR	-1.2%	3.1%
MT	EUR	3.6%	0.5%
NL	EUR	5.0%	0.3%
OS	EUR	-1.0%	0.7%
PL	EUR	0.5%	0.2%
PT	EUR	-20.4%	6.4%
RO	EUR	3.1%	3.5%
SI	EUR	-1.8%	1.2%
SK	EUR	7.1%	3.5%
SF	EUR	1.8%	0.3%
SV	EUR	16.5%	3.7%
UK	EUR	11.1%	0.3%
EU	EUR	-0.4%	0.6%

Percentual change of Broiler prices August 2012

