



Full Setmanal de Conjuntura Agrària

Núm. 1.006

Setmana 41* : del 8 al 13 d'octubre de 2012

PREUS I INDICADORS GENERALS

MERCAT	PRODUCTE	UNITAT	Setmana anterior	Setmana actual	Diferència	Tendència
CBOT MERCAT DE FUTURS DE CHICAGO. Venciment més proper (divendres)	Blat	ct. USD/bushel	857,4	856,6	-0,09%	▼
	Blat de moro	"	748,0	752,6	0,61%	▲
	Fava de Soja	"	1.551,4	1.522,4	-1,87%	▼
CBOT MERCAT DE FUTURS DE CHICAGO. Venciment a un any (divendres)	Blat	ct. USD/bushel	855,0	853,0	-0,23%	▼
	Blat de moro	"	624,2	634,0	1,57%	▲
	Fava de Soja	"	1.321,4	1.338,4	1,29%	▲
PETROLI BRENT (div.)	Petroli	USD/barril	112,61	115,61	2,66%	▲
BDI - Baltic Exchange Dry Index (divendres)	Nòlits	Valor Índex	875,00	926,00	5,83%	▲
BANC CENTRAL EUROPEU (divendres)	Moneda (Tipus de canvi)	USD/€	1,3002	1,2970	-0,25%	▼

I Sectors Agrícoles I

CEREALS I FARINES

MERCAT	PRODUCTE	UNITAT	Setmana anterior	Setmana actual	Diferència	Tendència
LLOTJA DE BARCELONA (dimarts)	blat de moro EUA	EUR/t	246,00	244,00	-2,00	▼
	blat de moro CE	"	-	-	-	-
	blat pinso CE	"	-	-	-	-
	ordi CE	"	-	-	-	-
	blat	"	270,00	270,00	0,00	=
	ordi	"	252,00	252,00	0,00	=
	blat de moro	"	252,00	252,00	0,00	=
	farina de soja 44% mandioca	"	460,00 -	476,00 -	16,00 -	▲ -
MERCOLLEIDA (divendres)	blat pinso	EUR/t	269,00	269,00	0,00	=
	blat panificable	"	271,00	271,00	0,00	=
	ordi P.E.64	"	250,00	250,00	0,00	=
	blat de moro (Urgell)	"	247,00	245,00	-2,00	▼
LLOTJA DE TORTOSA	arròs blanc "Bahia" Extra	EUR/kg	0,58	0,58	0,00	=

FRUITA SECA

MERCAT	PRODUCTE	UNITAT	Setmana anterior	Setmana actual	Diferència	Tendència
LLOTJA DE REUS (dilluns)	avellana NEGRETA	EUR/kg-gra	3,80	3,80	0,00	=
	avellana NEGRETA	EUR/lliura	1,25	1,25	0,00	=
	avellana CORRENT	EUR/kg-gra	3,75	3,75	0,00	=
	ametlla COMUNA	EUR/kg-gra	3,60	3,80	0,20	▲
	ametlla MARCONA	"	3,80	4,00	0,20	▲
	ametlla LLARGUETA	"	3,70	3,90	0,20	▲

FRUITA FRESCA

MERCAT	PRODUCTE	UNITAT	Setmana anterior	Setmana actual	Diferència	Tendència
MERCOLLEIDA (dijous)	poma GOLDEN I 70i+ (a.c.)	EUR/kg	0,455	0,455	0,000	=
	poma VER. AMERICANES 70+ (a.c.)	"	0,455	0,455	0,000	=
	pera BLANQUILLA 58+ (a.c.)	"	0,475	0,475	0,000	=
	pera CONFERENCE 60 i+ (a.c.)	"	0,525	0,525	0,000	=

* La setmana de referència s'identifica amb la setmana de fixació del preu.

a.c.: central Atmosfera Controlada (si no hi ha dades a.c. posem dades central Fred Normal)

I Sectors Ramaders I

OUS						
MERCAT	PRODUCTE	UNITAT	Setmana anterior	Setmana actual	Diferència	Tendència
LLOTJA DE BELLPUIG (dimarts)	cat.L (73-63 gr.)	EUR/dotzena	1,27	1,24	-0,03	▼
	cat.M (53-63 gr.)	"	0,99	0,99	0,00	≡
LLOTJA DE REUS (dilluns)	cat.L (73-63 gr.)	"	1,58	1,58	0,00	≡
	cat.M (53-63 gr.)	"	1,30	1,30	0,00	≡

PORQUÍ						
MERCAT	PRODUCTE	UNITAT	Setmana anterior	Setmana actual	Diferència	Tendència
MERCOLLEIDA (dijous)	porc selecte	EUR/kg-viu	1,502	1,492	-0,010	▼
	porc Lleida	"	1,490	1,480	-0,010	▼
	garrí (20 kg)	EUR/unitat	36,50	37,50	1,00	▲
LLOTJA DE VIC (dissabte)	canal II	EUR/kg-canal	1,993	1,979	-0,014	▼
	garrí (15 kg)	EUR/unitat	20,00	20,00	0,00	≡

BOVÍ						
MERCAT	PRODUCTE	UNITAT	Setmana anterior	Setmana actual	Diferència	Tendència
MERCOLLEIDA (dimecres)	vedella creuada 241-270 kg "R"	EUR/kg-canal	3,93	3,93	0,00	≡
	vedella creuada 241-270 kg "O"	"	3,68	3,68	0,00	≡
	vedella creuada > 271 kg "R"	"	3,80	3,80	0,00	≡
	vedella creuada > 271 kg "O"	"	3,33	3,33	0,00	≡
	vedell creuat 331-370 kg "R"	"	3,75	3,75	0,00	≡
	vedell creuat 331-370 kg "O"	"	3,50	3,50	0,00	≡
	vedell frisó < 300 kg "R"	"	3,60	3,60	0,00	≡
	vedell frisó < 300 kg "O"	"	3,51	3,51	0,00	≡
	vaca "R" (Extra)	"	-	-	-	-
	vaca "O" (Primera)	"	-	-	-	-

AVIRAM I CONILLS						
MERCAT	PRODUCTE	UNITAT	Setmana anterior	Setmana actual	Diferència	Tendència
LLOTJA DE BELLPUIG (divendres)	pollastre groc	EUR/kg-viu	1,00	1,05	0,05	▲
	"	EUR/kg-canal	1,53	1,60	0,07	▲
	gallina lleugera	EUR/kg-viu	0,14	0,14	0,00	≡
	gallina semipesada 2,0 kg	"	0,50	0,50	0,00	≡
	gallina semipesada 2,4 kg	"	0,58	0,58	0,00	≡
	gallina pesada	"	0,42	0,57	0,15	▲
	conill jove	"	2,10	2,10	0,00	≡

OVÍ						
MERCAT	PRODUCTE	UNITAT	Setmana anterior	Setmana actual	Diferència	Tendència
ESCORXADOR COL·LABORADOR BARCELONA (1)	Fins a 10 kg	EUR/kg-canal	8,40	8,40	0,00	≡
	10,1 i 12 kg/canal	"	8,00	8,00	0,00	≡
	12,1 i 13 kg/canal	"	7,20	7,20	0,00	≡
	13,1 i 16 kg/canal	"	6,85	6,85	0,00	≡
ESCORXADOR COL·LABORADOR BARCELONA (2)	>16 kg-canal	"	6,55	6,55	0,00	≡
	< 7 kg I	EUR/kg-canal	11,04	11,04	0,00	≡
	7,1-10 kg I	"	8,52	8,52	0,00	≡
	10,1-13 kg I	"	8,14	8,14	0,00	≡
MERCOLLEIDA (dilluns)	13,1-16 kg	"	7,39	7,39	0,00	≡
	>16 kg	"	6,74	6,74	0,00	≡
MERCOLLEIDA (dilluns)	23,1-25 kg	EUR/kg-viu	3,55	3,55	0,00	≡
	25,1-28 kg	"	3,40	3,40	0,00	≡



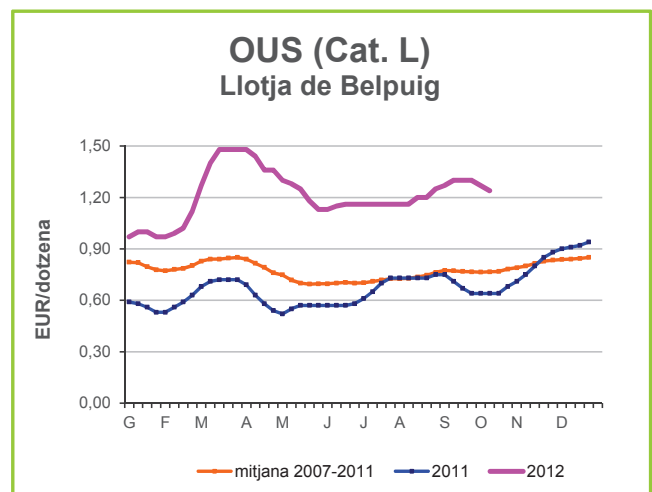
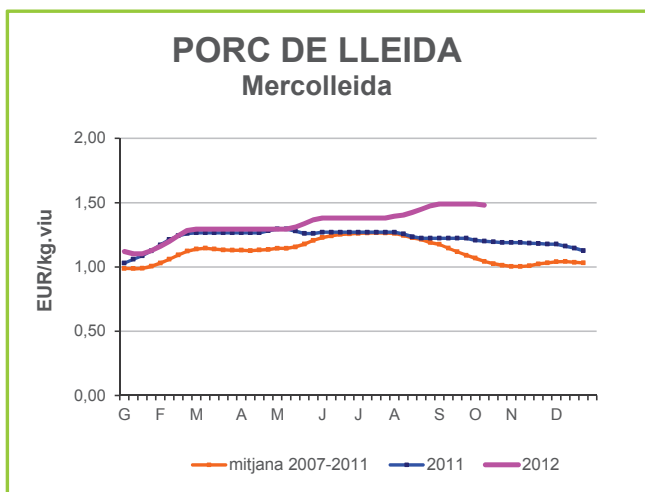
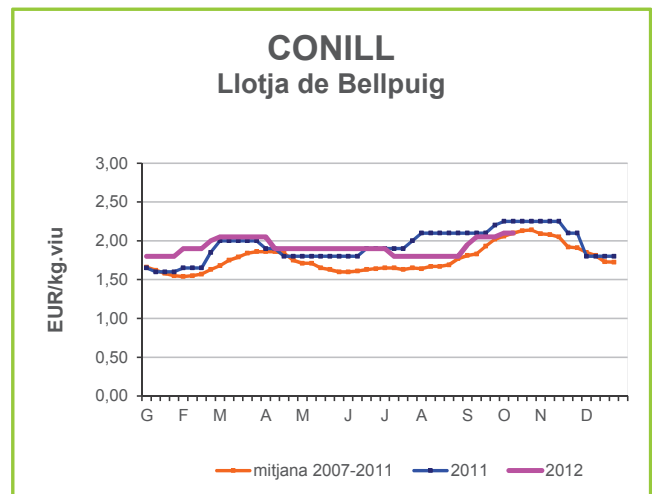
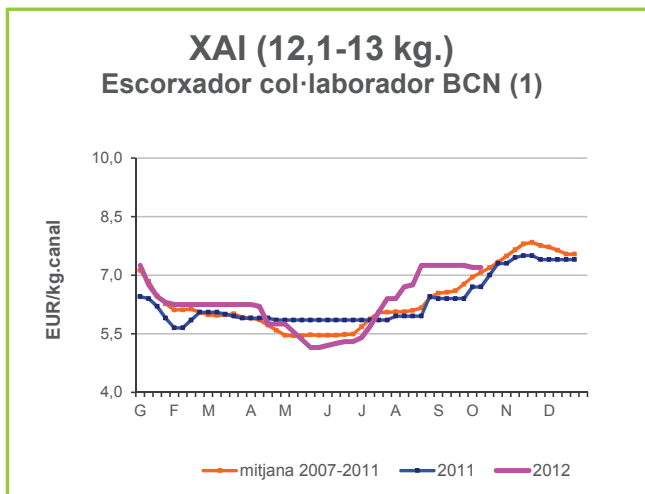
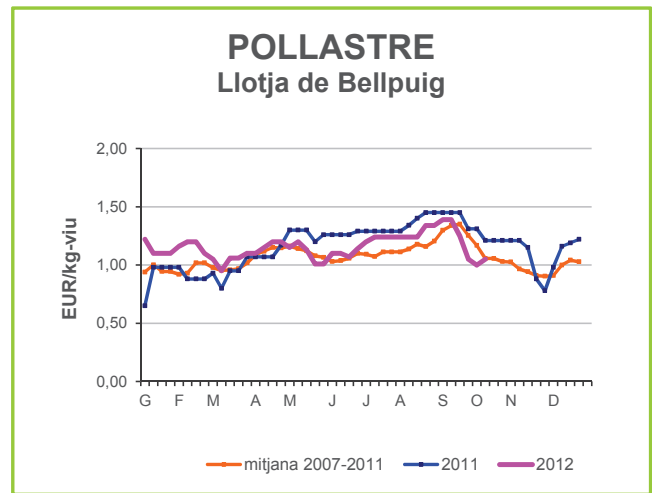
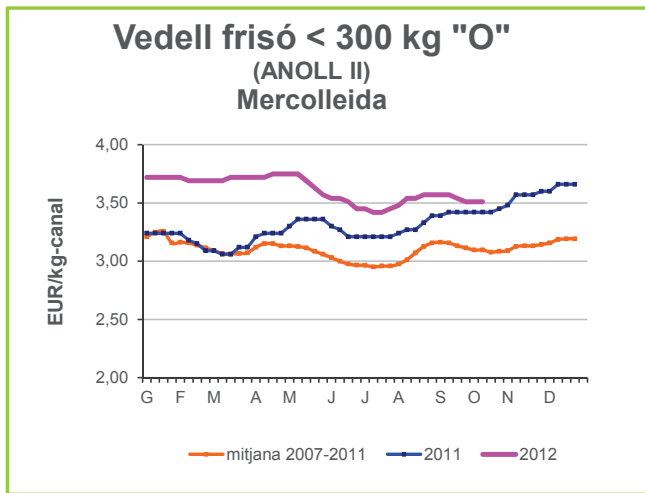
Generalitat de Catalunya

Departament d'Agricultura, Ramaderia,
Pesca, Alimentació i Medi Natural
Secretaria General
Estudis i Prospectiva Agrària i Alimentària

estudis_prospectiva.daam@gencat.cat

I Conjuntura Sectors Ramaders I

Lleuger descens en el preu del **porc** d'engreix en 0,01€/kg-viu, no obstant, està situat un 23,3% per sobre del preu corresponent a l'any anterior. Des de la segona setmana d'enguany no mostrava signes negatius. El garrí (20kg) segueix el seu camí ascendent, aquesta setmana 1€/unitat més fins assolir el valor de 37,50€/unitat, un 44% superior al de l'any anterior. Continua la recuperació de pesos. Estabilitat general en els sectors del **boví** i per contra de la tendència alcista habitual per l'època, també en l'**oví**. En **aviram**, després de tres setmanes de descens en el pollastre groc, augment de la cotització en 0,05 €/kg-viu. Ascens també en el preu de la gallina pesada en 0,15€/kg-viu. Disminució de 0,03€/dtzna en els **ous** de categoria L.



I Conjuntura Sectors Agrícoles I

Estabilitat en les cotitzacions dels **cereals** en els mercats estatals excepte el blat de moro que disminueix el preu en 2€/t tant en la Llotja de Barcelona com en Mercolleida. La farina de soja 44% no mostra una tendència clara aquestes últimes setmanes, aquesta setmana (dimarts) li toca el torn a l'ascens (+16€/t). En **fruita fresca**, mercat encara amb poca activitat pel que fa a la pera que junt amb la poma, repeteixen preus respecte la setmana anterior, aquesta última caracteritzada per la poca oferta. En **fruita seca**, sense canvis en l'avellana i augments en les tres varietats d'ametlla seguint els preus internacionals.

