



# Full Setmanal de Conjuntura Agrària

Núm. 1.005

Setmana 40\* : de l'1 al 6 d'octubre de 2012

## PREUS I INDICADORS GENERALS

MERCAT	PRODUCTE	UNITAT	Setmana anterior	Setmana actual	Diferència	Tendència
CBOT MERCAT DE FUTURS DE CHICAGO. Venciment més proper (divendres)	Blat	ct. USD/bushel	902,4	857,4	-4,99%	▼
	Blat de moro	"	756,2	748,0	-1,08%	▼
	Fava de Soja	"	1.601,0	1.551,4	-3,10%	▼
CBOT MERCAT DE FUTURS DE CHICAGO. Venciment a un any (divendres)	Blat	ct. USD/bushel	874,6	855,0	-2,24%	▼
	Blat de moro	"	630,4	624,2	-0,98%	▼
	Fava de Soja	"	1.338,2	1.321,4	-1,26%	▼
PETROLI BRENT (div.)	Petroli	USD/barril	111,80	112,61	0,72%	▲
BDI - Baltic Exchange Dry Index (divendres)	Nòlits	Valor Índex	766,00	875,00	14,23%	▲
BANC CENTRAL EUROPEU (divendres)	Moneda (Tipus de canvi)	USD/€	1,29	1,30	0,56%	▲

## I Sectors Agrícoles I

### CEREALS I FARINES

MERCAT	PRODUCTE	UNITAT	Setmana anterior	Setmana actual	Diferència	Tendència
LLOTJA DE BARCELONA (dimarts)	blat de moro EUA	EUR/t	246,00	246,00	0,00	=
	blat de moro CE	"	-	-	-	-
	blat pinso CE	"	-	-	-	-
	ordi CE	"	-	-	-	-
	blat	"	270,00	270,00	0,00	=
	ordi	"	252,00	252,00	0,00	=
	blat de moro	"	252,00	252,00	0,00	=
	farina de soja 44% mandioca	"	487,00 -	460,00 -	-27,00 -	▼ -
MERCOLLEIDA (divendres)	blat pinso	EUR/t	269,00	269,00	0,00	=
	blat panificable	"	271,00	271,00	0,00	=
	ordi P.E.64	"	250,00	250,00	0,00	=
	blat de moro (Urgell)	"	245,00	247,00	2,00	▲
LLOTJA DE TORTOSA	arròs blanc "Bahia" Extra	EUR/kg	0,58	0,58	0,00	=

### FRUITA SECA

MERCAT	PRODUCTE	UNITAT	Setmana anterior	Setmana actual	Diferència	Tendència
LLOTJA DE REUS (dilluns)	avellana NEGRETA	EUR/kg-gra	3,80	3,80	0,00	=
	avellana NEGRETA	EUR/lliura	1,25	1,25	0,00	=
	avellana CORRENT	EUR/kg-gra	3,75	3,75	0,00	=
	ametlla COMUNA	EUR/kg-gra	3,55	3,60	0,05	▲
	ametlla MARCONA	"	3,80	3,80	0,00	=
	ametlla LLARGUETA	"	3,70	3,70	0,00	=

### FRUITA FRESCA

MERCAT	PRODUCTE	UNITAT	Setmana anterior	Setmana actual	Diferència	Tendència
MERCOLLEIDA (dijous)	poma GOLDEN I 70i+ (a.c.)	EUR/kg	0,455	0,455	0,000	=
	pera LLIMONERA 60i+	"	0,605	-	-	-
	préssec vermell 67i+	"	0,425	0,375	-0,050	▼
	préssec Groc 73i+	"	0,525	0,475	-0,050	▼

\* La setmana de referència s'identifica amb la setmana de fixació del preu.

a.c.: central Atmosfera Controlada (si no hi ha dades a.c. posem dades central Fred Normal)

## I Sectors Ramaders I

OUS						
MERCAT	PRODUCTE	UNITAT	Setmana anterior	Setmana actual	Diferència	Tendència
LLOTJA DE BELLPUIG (dimarts)	cat.L (73-63 gr.)	EUR/dotzena	1,30	1,27	-0,03	▼
	cat.M (53-63 gr.)	"	0,99	0,99	0,00	≡
LLOTJA DE REUS (dilluns)	cat.L (73-63 gr.)	"	1,60	1,58	-0,02	▼
	cat.M (53-63 gr.)	"	1,30	1,30	0,00	≡

PORQUÍ						
MERCAT	PRODUCTE	UNITAT	Setmana anterior	Setmana actual	Diferència	Tendència
MERCOLLEIDA (dijous)	porc selecte	EUR/kg-viu	1,502	1,502	0,000	≡
	porc Lleida	"	1,490	1,490	0,000	≡
	garrí (20 kg)	EUR/unitat	35,50	36,50	1,00	▲
LLOTJA DE VIC (dissabte)	canal II	EUR/kg-canal	1,993	1,993	0,000	≡
	garrí (15 kg)	EUR/unitat	19,00	20,00	1,00	▲

BOVÍ						
MERCAT	PRODUCTE	UNITAT	Setmana anterior	Setmana actual	Diferència	Tendència
MERCOLLEIDA (dimecres)	vedella creuada 241-270 kg "R"	EUR/kg-canal	3,93	3,93	0,00	≡
	vedella creuada 241-270 kg "O"	"	3,68	3,68	0,00	≡
	vedella creuada > 271 kg "R"	"	3,80	3,80	0,00	≡
	vedella creuada > 271 kg "O"	"	3,33	3,33	0,00	≡
	vedell creuat 331-370 kg "R"	"	3,75	3,75	0,00	≡
	vedell creuat 331-370 kg "O"	"	3,50	3,50	0,00	≡
	vedell frisó < 300 kg "R"	"	3,60	3,60	0,00	≡
	vedell frisó < 300 kg "O"	"	3,51	3,51	0,00	≡
	vaca "R" ( Extra)	"	-	-	-	-
	vaca "O" (Primera)	"	-	-	-	-

AVIRAM I CONILLS						
MERCAT	PRODUCTE	UNITAT	Setmana anterior	Setmana actual	Diferència	Tendència
LLOTJA DE BELLPUIG (divendres)	pollastre groc	EUR/kg-viu	1,05	1,00	-0,05	▼
	"	EUR/kg-canal	1,60	1,53	-0,07	▼
	gallina lleugera	EUR/kg-viu	0,14	0,14	0,00	≡
	gallina semipesada 2,0 kg	"	0,50	0,50	0,00	≡
	gallina semipesada 2,4 kg	"	0,58	0,58	0,00	≡
	gallina pesada	"	0,42	0,42	0,00	≡
	conill jove	"	2,05	2,10	0,05	▲

OVÍ						
MERCAT	PRODUCTE	UNITAT	Setmana anterior	Setmana actual	Diferència	Tendència
ESCORXADOR COL·LABORADOR BARCELONA (1)	Fins a 10 kg	EUR/kg-canal	8,45	8,40	-0,05	▼
	10,1 i 12 kg/canal	"	8,05	8,00	-0,05	▼
	12,1 i 13 kg/canal	"	7,25	7,20	-0,05	▼
	13,1 i 16 kg/canal	"	6,90	6,85	-0,05	▼
ESCORXADOR COL·LABORADOR BARCELONA (2)	>16 kg-canal	"	6,60	6,55	-0,05	▼
	< 7 kg I	EUR/kg-canal	10,58	11,04	0,46	▲
	7,1-10 kg I	"	8,52	8,52	0,00	≡
	10,1-13 kg I	"	8,14	8,14	0,00	≡
MERCOLLEIDA (dilluns)	13,1-16 kg	"	7,39	7,39	0,00	≡
	>16 kg	"	6,74	6,74	0,00	≡
MERCOLLEIDA (dilluns)	23,1-25 kg	EUR/kg-viu	3,55	3,55	0,00	≡
	25,1-28 kg	"	3,40	3,40	0,00	≡



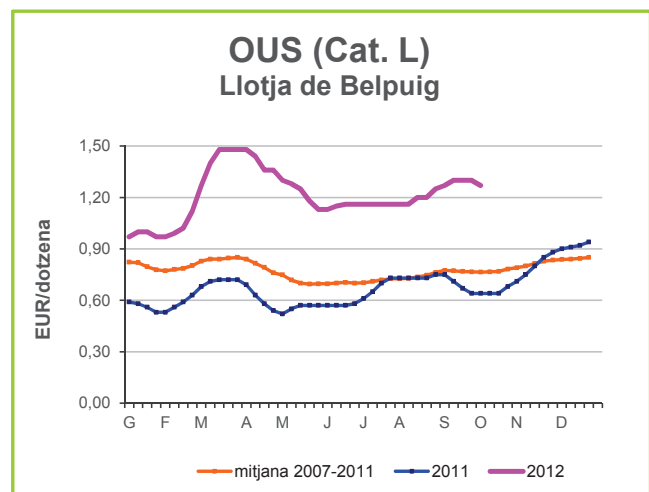
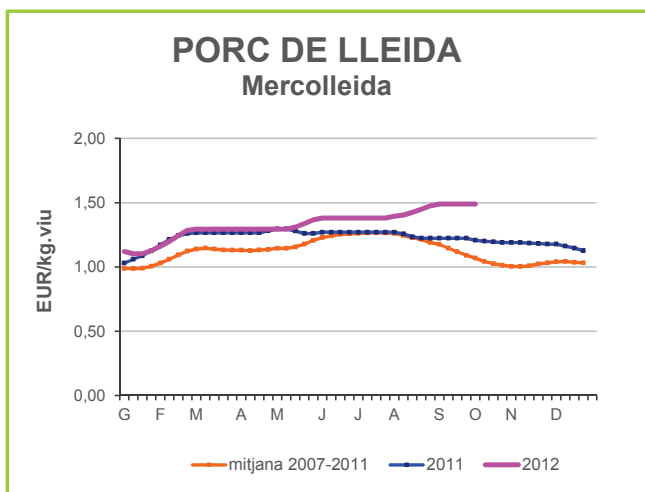
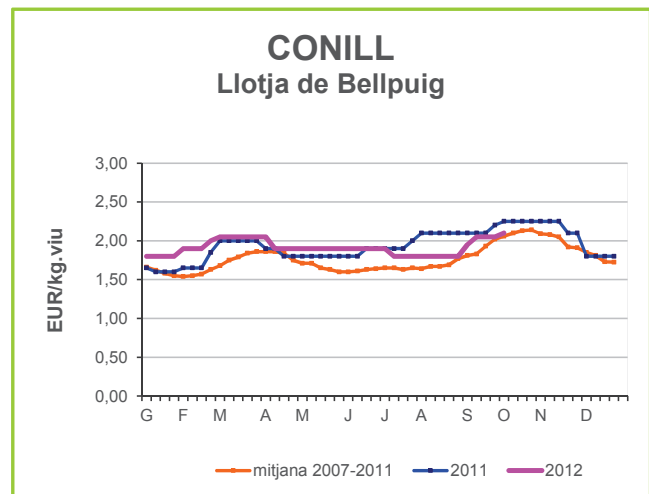
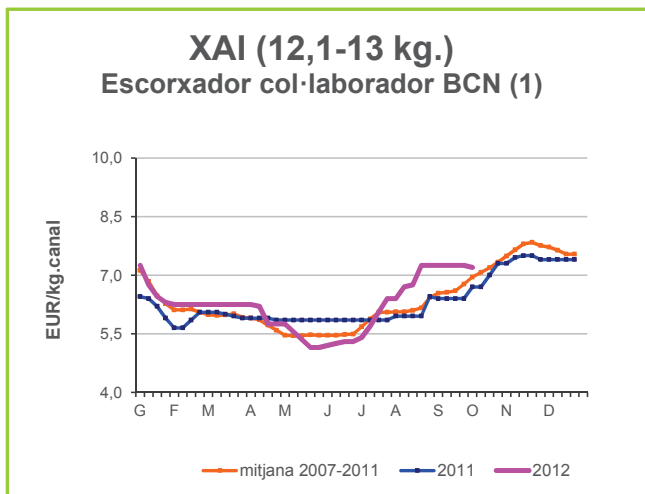
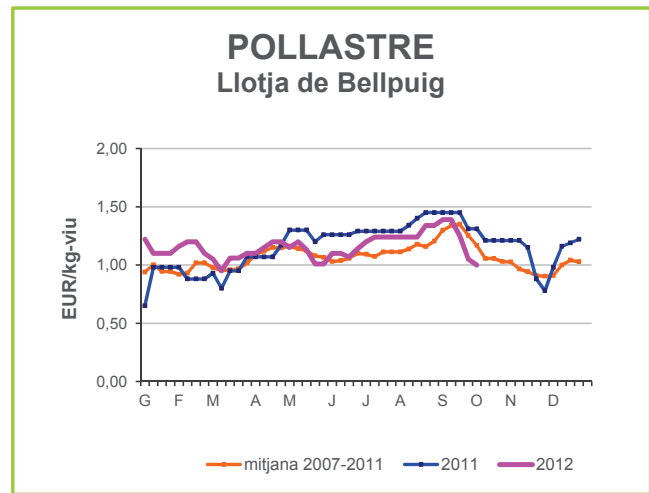
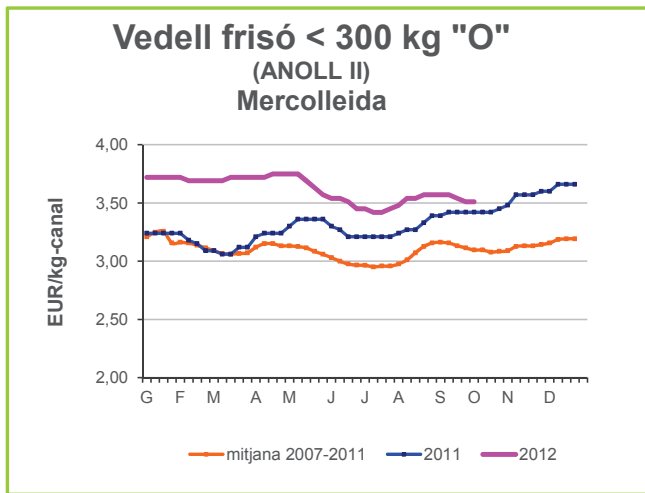
### Generalitat de Catalunya

Departament d'Agricultura, Ramaderia,  
Pesca, Alimentació i Medi Natural  
Secretaria General  
Estudis i Prospectiva Agrària i Alimentària

[estudis\\_prospectiva.daam@gencat.cat](mailto:estudis_prospectiva.daam@gencat.cat)

# I Conjuntura Sectors Ramaders I

Aquesta setmana la cotització del **porcí** s'ha hagut de fixar per la Junta de Govern. Continua la situació d'estabilitat del porcí d'engreix i també la progressió dels pesos, fet que mostra una oferta en augment. I en el garrí (20kg) segueix la tendència alcista de les últimes setmanes arribant al preu de 36,5€/unitat. El sector **boví** no mostra canvis respecte la setmana anterior. L'inici del mes d'octubre ha vingut acompanyat amb l'activació de la demanda, que s'ha equilibrat amb l'oferta. En **oví**, l'oferta i la demanda van en consonància. En **aviram**, continua el descens del pollastre groc per tercera setmana consecutiva fins al preu d'1€/kg-viu i els **ous** (cat. L) disminueixen lleugerament fins 1,27€/dotzena. El **conill** augmenta la cotització 0,05€/kg-viu respecte la setmana anterior.



# I Conjuntura Sectors Agrícoles I

Predomini de les repeticions en els preus dels **cereals** a les llotges espanyoles, per contra dels augments a les borses mundials i mercats europeus. En canvi, la farina de soja 44% la tendència és general per tots els mercats, aquesta és baixista degut a l'augment de previsions de l'USDA, a l'avanç de collita d'EUA i a la millora dels rendiments. En **fruita fresca**, disminució dels preus en préssec vermell i groc com a conseqüència de la coincidència en el temps de la recol·lecció catalana amb l'entrada del producte d'altres zones productores. Es dona per finalitzada l'oferta de pera llimonera.

