



# Full Setmanal de Conjuntura Agrària

Núm. 1.004

Setmana 39\* : del 24 al 29 de setembre de 2012

## PREUS I INDICADORS GENERALS

MERCAT	PRODUCTE	UNITAT	Setmana anterior	Setmana actual	Diferència	Tendència
CBOT MERCAT DE FUTURS DE CHICAGO. Venciment més proper (divendres)	Blat	ct. USD/bushel	897,2	902,4	0,58%	▲
	Blat de moro	"	748,2	756,2	1,07%	▲
	Fava de Soja	"	1.621,6	1.601,0	-1,27%	▼
CBOT MERCAT DE FUTURS DE CHICAGO. Venciment a un any (divendres)	Blat	ct. USD/bushel	878,6	874,6	-0,46%	▼
	Blat de moro	"	639,4	630,4	-1,41%	▼
	Fava de Soja	"	1.354,0	1.338,2	-1,17%	▼
PETROLI BRENT (div.)	Petroli	USD/barril	111,41	111,80	0,35%	▲
BDI - Baltic Exchange Dry Index (divendres)	Nòlits	Valor Índex	774,00	766,00	-1,03%	▼
BANC CENTRAL EUROPEU (divendres)	Moneda (Tipus de canvi)	USD/€	1,30	1,29	-0,45%	▼

## I Sectors Agrícoles I

### CEREALS I FARINES

MERCAT	PRODUCTE	UNITAT	Setmana anterior	Setmana actual	Diferència	Tendència
LLOTJA DE BARCELONA (dimarts)	blat de moro EUA	EUR/t	247,00	246,00	-1,00	▼
	blat de moro CE	"	-	-	-	-
	blat pinso CE	"	-	-	-	-
	ordi CE	"	-	-	-	-
	blat	"	270,00	270,00	0,00	=
	ordi	"	252,00	252,00	0,00	=
	blat de moro	"	258,00	252,00	-6,00	▼
	farina de soja 44% mandioca	"	479,00 -	487,00 -	8,00 -	▲ -
MERCOLLEIDA (divendres)	blat pinso	EUR/t	269,00	269,00	0,00	=
	blat panificable	"	271,00	271,00	0,00	=
	ordi P.E.64	"	251,00	250,00	-1,00	▼
	blat de moro (Urgell)	"	248,00	245,00	-3,00	▼
LLOTJA DE TORTOSA	arròs blanc "Bahia" Extra	EUR/kg	0,58	0,58	0,00	=

### FRUITA SECA

MERCAT	PRODUCTE	UNITAT	Setmana anterior	Setmana actual	Diferència	Tendència
LLOTJA DE REUS (dilluns)	avellana NEGRETA	EUR/kg-gra	3,85	3,80	-0,05	▼
	avellana NEGRETA	EUR/liliura	1,27	1,25	-0,02	▼
	avellana CORRENT	EUR/kg-gra	3,80	3,75	-0,05	▼
	ametlla COMUNA	EUR/kg-gra	3,50	3,55	0,05	▲
	ametlla MARCONA	"	3,70	3,80	0,10	▲
	ametlla LLARGUETA	"	3,60	3,70	0,10	▲

### FRUITA FRESCA

MERCAT	PRODUCTE	UNITAT	Setmana anterior	Setmana actual	Diferència	Tendència
MERCOLLEIDA (dijous)	poma GOLDEN I 70i+ (a.c.)	EUR/kg	0,455	0,455	0,000	=
	pera LLIMONERA 60i+	"	0,605	0,605	0,000	=
	préssec vermell 67i+	"	0,475	0,425	-0,050	▼
	préssec Groc 73i+	"	0,575	0,525	-0,050	▼

\* La setmana de referència s'identifica amb la setmana de fixació del preu.

a.c.: central Atmosfera Controlada (si no hi ha dades a.c. posem dades central Fred Normal)

## I Sectors Ramaders I

OUS						
MERCAT	PRODUCTE	UNITAT	Setmana anterior	Setmana actual	Diferència	Tendència
LLOTJA DE BELLPUIG (dimarts)	cat.L (73-63 gr.)	EUR/dotzena	1,30	1,30	0,00	==
	cat.M (53-63 gr.)	"	0,99	0,99	0,00	==
LLOTJA DE REUS (dilluns)	cat.L (73-63 gr.)	"	1,60	1,60	0,00	==
	cat.M (53-63 gr.)	"	1,30	1,30	0,00	==

PORQUÍ						
MERCAT	PRODUCTE	UNITAT	Setmana anterior	Setmana actual	Diferència	Tendència
MERCOLLEIDA (dijous)	porc selecte	EUR/kg-viu	1,502	1,502	0,000	==
	porc Lleida	"	1,490	1,490	0,000	==
	garrí (20 kg)	EUR/unitat	34,00	35,50	1,50	▲
LLOTJA DE VIC (dissabte)	canal II	EUR/kg-canal	1,993	1,993	0,000	==
	garrí (15 kg)	EUR/unitat	19,00	19,00	0,00	==

BOVÍ						
MERCAT	PRODUCTE	UNITAT	Setmana anterior	Setmana actual	Diferència	Tendència
MERCOLLEIDA (dimecres)	vedella creuada 241-270 kg "R"	EUR/kg-canal	3,93	3,93	0,00	==
	vedella creuada 241-270 kg "O"	"	3,68	3,68	0,00	==
	vedella creuada > 271 kg "R"	"	3,80	3,80	0,00	==
	vedella creuada > 271 kg "O"	"	3,33	3,33	0,00	==
	vedell creuat 331-370 kg "R"	"	3,81	3,75	-0,06	▼
	vedell creuat 331-370 kg "O"	"	3,56	3,50	-0,06	▼
	vedell frisó < 300 kg "R"	"	3,63	3,60	-0,03	▼
	vedell frisó < 300 kg "O"	"	3,54	3,51	-0,03	▼
	vaca "R" ( Extra)	"	-	-	-	-
	vaca "O" (Primera)	"	-	-	-	-

AVIRAM I CONILLS						
MERCAT	PRODUCTE	UNITAT	Setmana anterior	Setmana actual	Diferència	Tendència
LLOTJA DE BELLPUIG (divendres)	pollastre groc	EUR/kg-viu	1,25	1,05	-0,20	▼
	"	EUR/kg-canal	1,87	1,60	-0,27	▼
	gallina lleugera	EUR/kg-viu	0,14	0,14	0,00	==
	gallina semipesada 2,0 kg	"	0,50	0,50	0,00	==
	gallina semipesada 2,4 kg	"	0,58	0,58	0,00	==
	gallina pesada	"	0,52	0,42	-0,10	▼
	conill jove	"	2,05	2,05	0,00	==

OVÍ						
MERCAT	PRODUCTE	UNITAT	Setmana anterior	Setmana actual	Diferència	Tendència
ESCORXADOR COL·LABORADOR BARCELONA (1)	Fins a 10 kg	EUR/kg-canal	8,45	8,45	0,00	==
	10,1 i 12 kg/canal	"	8,05	8,05	0,00	==
	12,1 i 13 kg/canal	"	7,25	7,25	0,00	==
	13,1 i 16 kg/canal	"	6,90	6,90	0,00	==
ESCORXADOR COL·LABORADOR BARCELONA (2)	>16 kg-canal	"	6,60	6,60	0,00	==
	< 7 kg I	EUR/kg-canal	8,89	8,89	0,00	==
	7,1-10 kg I	"	7,39	7,39	0,00	==
	10,1-13 kg I	"	7,02	7,02	0,00	==
MERCOLLEIDA (dilluns)	13,1-16 kg	"	6,55	6,55	0,00	==
	>16 kg	"	5,90	5,90	0,00	==
MERCOLLEIDA (dilluns)	23,1-25 kg	EUR/kg-viu	3,55	3,55	0,00	==
	25,1-28 kg	"	3,40	3,40	0,00	==



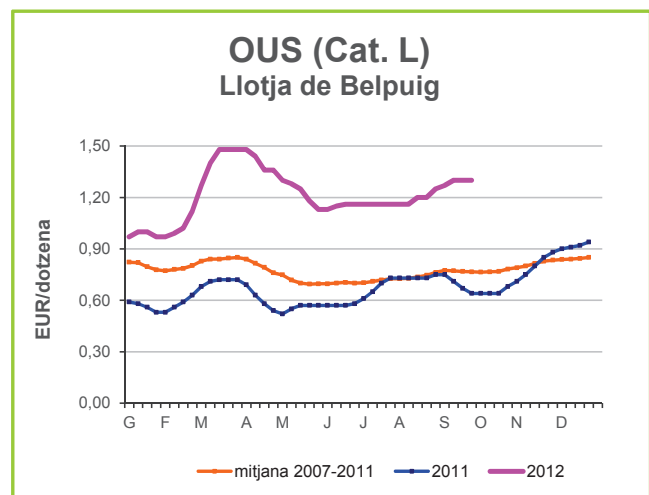
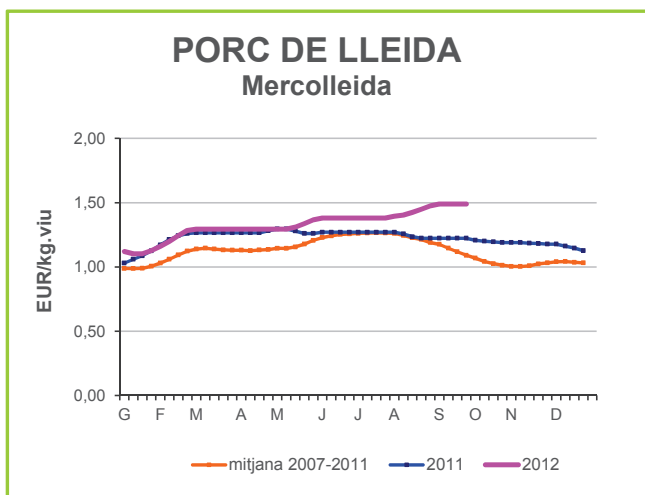
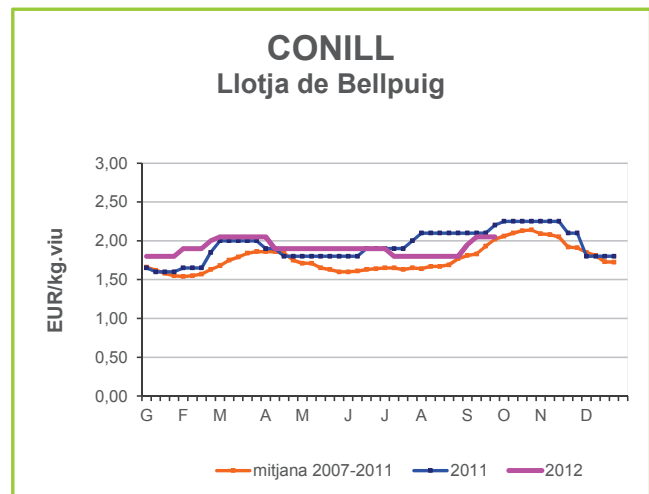
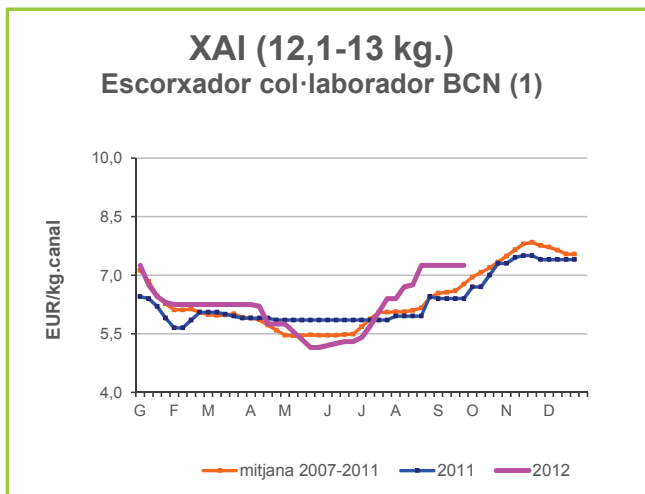
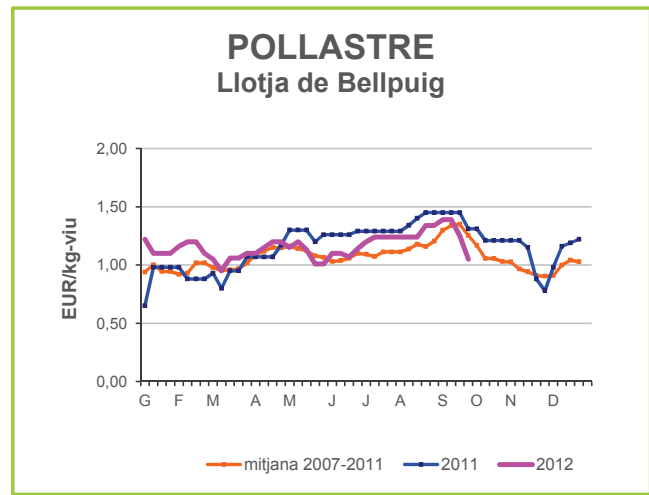
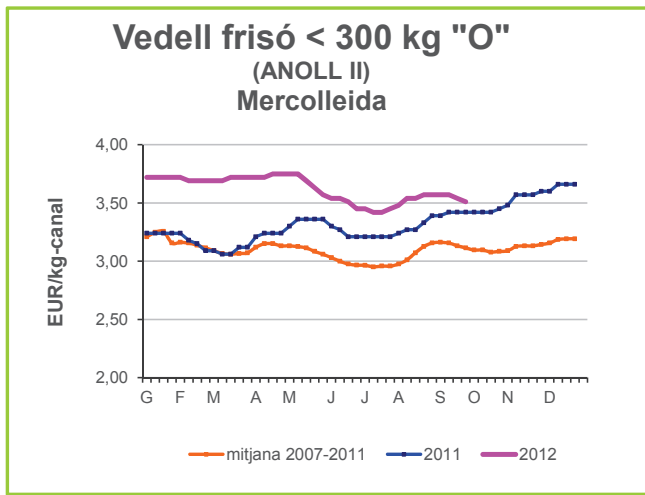
### Generalitat de Catalunya

Departament d'Agricultura, Ramaderia,  
Pesca, Alimentació i Medi Natural  
Secretaria General  
Estudis i Prospectiva Agrària i Alimentària

[estudis\\_prospectiva.daam@gencat.cat](mailto:estudis_prospectiva.daam@gencat.cat)

# I Conjuntura Sectors Ramaders I

La poca disponibilitat de **porc d'engreix** porta a una estabilitat general de les cotitzacions; en un mes d'octubre on el comportament normal seria baixista. Continuen els pesos ascendent, acumulant un augment de 1,5kg, encara per sota del pes habitual. Augment del preu del garrí (20kg) assolint el valor de 35,50 €/unitat, un 31,5% per sobre del preu de la mateixa setmana de l'any anterior. En **boví**, perdura la poca activitat de la setmana anterior. Es preveu exportacions en viu per les dues setmanes vinents al Líban; cal esperar si així es frenen les disminucions en els preus dels mascles. En **oví**, sense canvis en les cotitzacions respecte la setmana anterior degut també als pocs canvis en la reduïda activitat del mercat. En **aviram**, preu a la baixa en el pollastre groc i la gallina pesada, estabilitat en la resta i també en els **ous** i el **conill**.



# I Conjuntura Sectors Agrícoles I

Descens del blat de moro i repeticions en la resta en el mercat de **cereals**. Després de la gran disminució de la setmana passada, augment de 8€/t de la farina de soja 44% aquesta setmana. En **fruita fresca**, sense moviments en els preus de poma i pera on l'oferta d'ambdues és curta, en poma per ser principi de campanya i en pera d'estiu perquè ja es visualitza el final. Disminucions tant en préssec vermell com groc. Pel que fa a la **fruita seca**, continuen els augments en ametlla i la disminució de l'avellana.

