



Full Setmanal de Conjuntura Agrària

Núm. 1.003

Setmana 38* : del 17 al 22 de setembre de 2012

PREUS I INDICADORS GENERALS

MERCAT	PRODUCTE	UNITAT	Setmana anterior	Setmana actual	Diferència	Tendència
CBOT MERCAT DE FUTURS DE CHICAGO. Venciment més proper (divendres)	Blat	ct. USD/bushel	897,4	897,2	-0,02%	▼
	Blat de moro	"	777,4	748,2	-3,76%	▼
	Fava de Soja	"	1.736,4	1.621,6	-6,61%	▼
CBOT MERCAT DE FUTURS DE CHICAGO. Venciment a un any (divendres)	Blat	ct. USD/bushel	890,2	878,6	-1,30%	▼
	Blat de moro	"	689,2	639,4	-7,23%	▼
	Fava de Soja	"	1.475,0	1.354,0	-8,20%	▼
PETROLI BRENT (div.)	Petroli	USD/barril	117,62	111,41	-5,28%	▼
BDI - Baltic Exchange Dry Index (divendres)	Nòlits	Valor Índex	663,00	774,00	16,74%	▲
BANC CENTRAL EUROPEU (divendres)	Moneda (Tipus de canvi)	USD/€	1,31	1,30	-0,82%	▼

I Sectors Agrícoles I

CEREALES I FARINES

MERCAT	PRODUCTE	UNITAT	Setmana anterior	Setmana actual	Diferència	Tendència
LLOTJA DE BARCELONA (dimarts)	blat de moro EUA	EUR/t	262,00	247,00	-15,00	▼
	blat de moro CE	"	-	-	-	-
	blat pinso CE	"	-	-	-	-
	ordi CE	"	-	-	-	-
	blat	"	270,00	270,00	0,00	=
	ordi	"	252,00	252,00	0,00	=
	blat de moro	"	268,00	258,00	-10,00	▼
	farina de soja 44% mandioca	"	505,00 -	479,00 -	-26,00 -	▼ -
MERCOLLEIDA (divendres)	blat pinso	EUR/t	269,00	269,00	0,00	=
	blat panificable	"	271,00	271,00	0,00	=
	ordi P.E.64	"	252,00	251,00	-1,00	▼
	blat de moro (Urgell)	"	262,00	248,00	-14,00	▼
LLOTJA DE TORTOSA	arròs blanc "Bahia" Extra	EUR/kg	0,58	0,58	0,00	=

FRUITA SECA

MERCAT	PRODUCTE	UNITAT	Setmana anterior	Setmana actual	Diferència	Tendència
LLOTJA DE REUS (dilluns)	avellana NEGRETA	EUR/kg-gra	3,95	3,85	-0,10	▼
	avellana NEGRETA	EUR/lliura	1,30	1,27	-0,03	▼
	avellana CORRENT	EUR/kg-gra	3,90	3,80	-0,10	▼
	ametlla COMUNA	EUR/kg-gra	3,40	3,50	0,10	▲
	ametlla MARCONA	"	3,65	3,70	0,05	▲
	ametlla LLARGUETA	"	3,50	3,60	0,10	▲

FRUITA FRESCA

MERCAT	PRODUCTE	UNITAT	Setmana anterior	Setmana actual	Diferència	Tendència
MERCOLLEIDA (dijous)	poma GOLDEN I 70i+ (a.c.)	EUR/kg	0,455	0,455	0,000	=
	pera LLIMONERA 60i+	"	0,555	0,605	0,050	▲
	préssec vermell 67i+	"	0,475	0,475	0,000	=
	préssec Groc 73i+	"	0,625	0,575	-0,050	▼

* La setmana de referència s'identifica amb la setmana de fixació del preu.

a.c.: central Atmosfera Controlada (si no hi ha dades a.c. posem dades central Fred Normal)

I Sectors Ramaders I

OUS						
MERCAT	PRODUCTE	UNITAT	Setmana anterior	Setmana actual	Diferència	Tendència
LLOTJA DE BELLPUIG (dimarts)	cat.L (73-63 gr.)	EUR/dotzena	1,30	1,30	0,00	=
	cat.M (53-63 gr.)	"	0,99	0,99	0,00	=
LLOTJA DE REUS (dilluns)	cat.L (73-63 gr.)	"	1,59	1,60	0,01	▲
	cat.M (53-63 gr.)	"	1,27	1,30	0,03	▲

PORQUÍ						
MERCAT	PRODUCTE	UNITAT	Setmana anterior	Setmana actual	Diferència	Tendència
MERCOLLEIDA (dijous)	porc selecte	EUR/kg-viu	1,502	1,502	0,000	=
	porc Lleida	"	1,490	1,490	0,000	=
	garrí (20 kg)	EUR/unitat	33,00	34,00	1,00	▲
LLOTJA DE VIC (dissabte)	canal II	EUR/kg-canal	1,993	1,993	0,000	=
	garrí (15 kg)	EUR/unitat	19,00	19,00	0,00	=

BOVÍ						
MERCAT	PRODUCTE	UNITAT	Setmana anterior	Setmana actual	Diferència	Tendència
MERCOLLEIDA (dimecres)	vedella creuada 241-270 kg "R"	EUR/kg-canal	3,93	3,93	0,00	=
	vedella creuada 241-270 kg "O"	"	3,68	3,68	0,00	=
	vedella creuada > 271 kg "R"	"	3,80	3,80	0,00	=
	vedella creuada > 271 kg "O"	"	3,33	3,33	0,00	=
	vedell creuat 331-370 kg "R"	"	3,87	3,81	-0,06	▼
	vedell creuat 331-370 kg "O"	"	3,62	3,56	-0,06	▼
	vedell frisó < 300 kg "R"	"	3,66	3,63	-0,03	▼
	vedell frisó < 300 kg "O"	"	3,57	3,54	-0,03	▼
	vaca "R" (Extra)	"	-	-	-	-
	vaca "O" (Primera)	"	-	-	-	-

AVIRAM I CONILLS						
MERCAT	PRODUCTE	UNITAT	Setmana anterior	Setmana actual	Diferència	Tendència
LLOTJA DE BELLPUIG (divendres)	pollastre groc	EUR/kg-viu	1,39	1,25	-0,14	▼
	"	EUR/kg-canal	2,05	1,87	-0,18	▼
	gallina lleugera	EUR/kg-viu	0,14	0,14	0,00	=
	gallina semipesada 2,0 kg	"	0,50	0,50	0,00	=
	gallina semipesada 2,4 kg	"	0,58	0,58	0,00	=
	gallina pesada	"	0,52	0,52	0,00	=
	conill jove	"	2,05	2,05	0,00	=

OVÍ						
MERCAT	PRODUCTE	UNITAT	Setmana anterior	Setmana actual	Diferència	Tendència
ESCORXADOR COL·LABORADOR BARCELONA (1)	Fins a 10 kg	EUR/kg-canal	8,45	8,45	0,00	=
	10,1 i 12 kg/canal	"	8,05	8,05	0,00	=
	12,1 i 13 kg/canal	"	7,25	7,25	0,00	=
	13,1 i 16 kg/canal	"	6,90	6,90	0,00	=
ESCORXADOR COL·LABORADOR BARCELONA (2)	>16 kg-canal	"	6,60	6,60	0,00	=
	< 7 kg I	EUR/kg-canal	8,89	8,89	0,00	=
	7,1-10 kg I	"	7,39	7,39	0,00	=
	10,1-13 kg I	"	7,02	7,02	0,00	=
MERCOLLEIDA (dilluns)	13,1-16 kg	"	6,55	6,55	0,00	=
	>16 kg	"	5,90	5,90	0,00	=
MERCOLLEIDA (dilluns)	23,1-25 kg	EUR/kg-viu	3,55	3,55	0,00	=
	25,1-28 kg	"	3,40	3,40	0,00	=



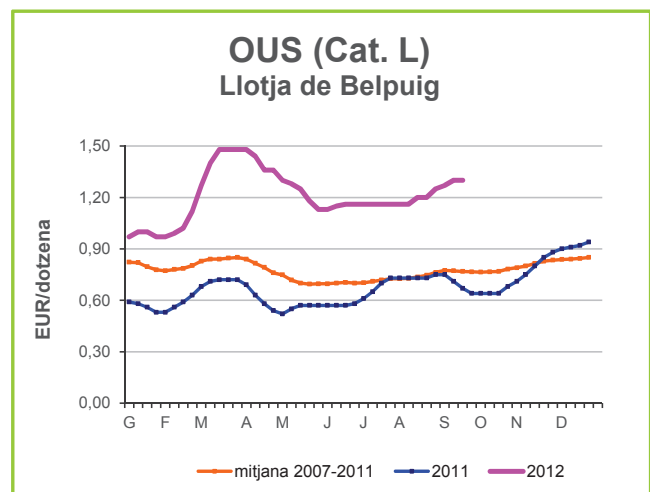
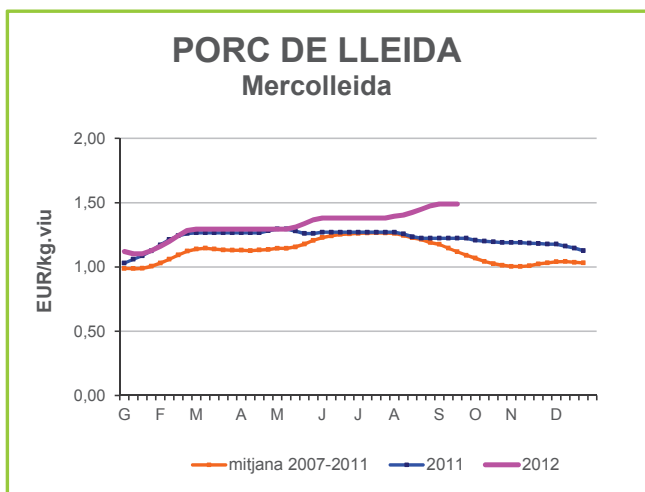
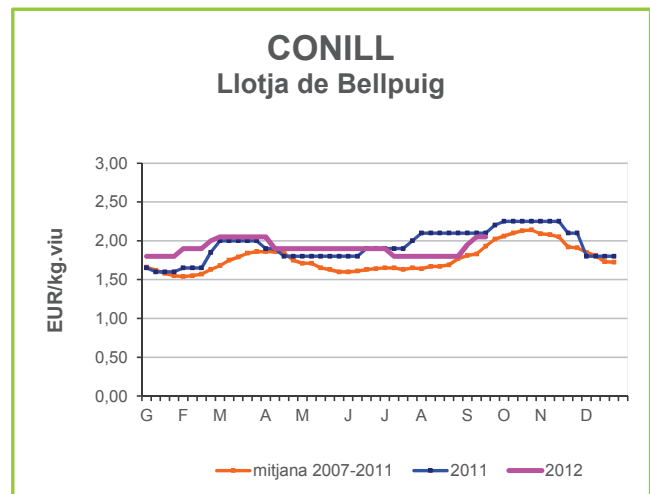
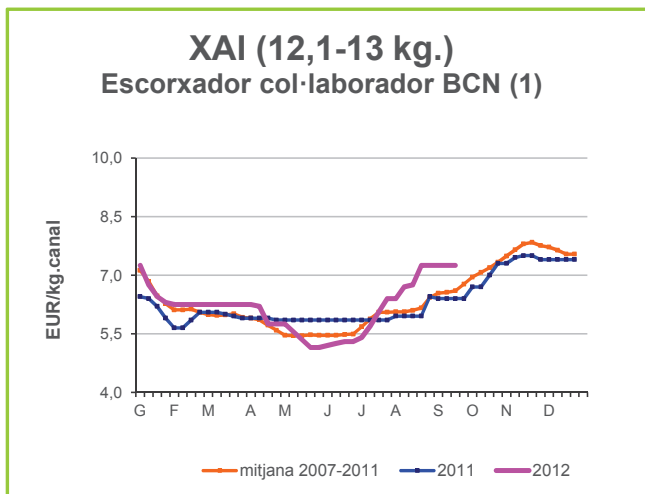
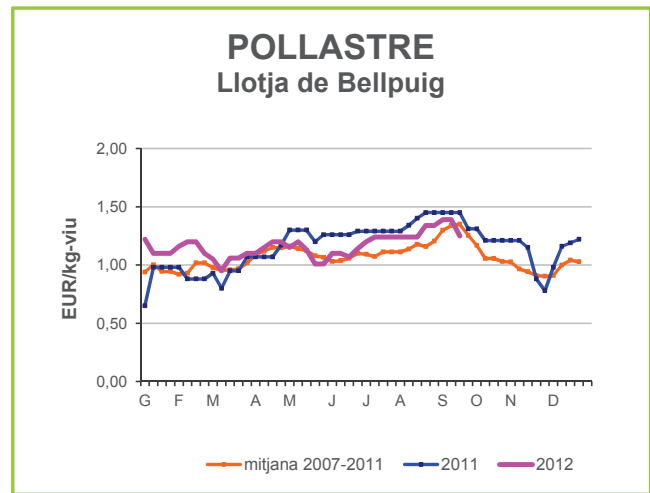
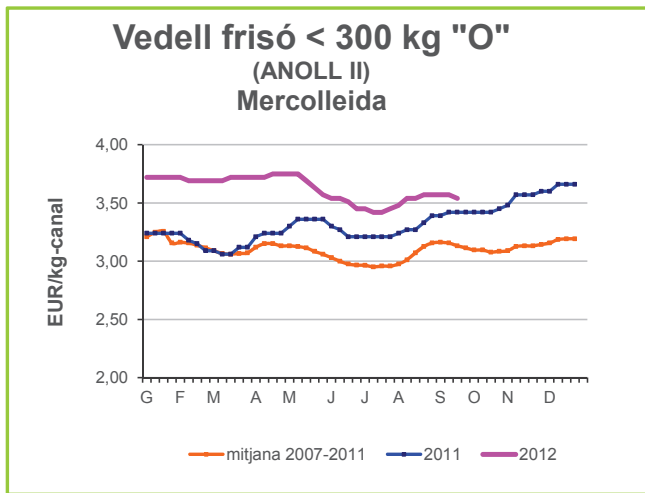
Generalitat de Catalunya

Departament d'Agricultura, Ramaderia,
Pesca, Alimentació i Medi Natural
Secretaria General
Estudis i Prospectiva Agrària i Alimentària

estudis_prospectiva.daam@gencat.cat

I Conjuntura Sectors Ramaders I

Es consoliden els alts preus en el mercat **porcí**, fet poc habitual pel mes en que ens trobem on els preus acostumen a anar a la baixa o com a molt repetir, com l'any anterior, on els preus es van situar un 21,8% per sota de la cotització actual (1,49 €/kg-viu). El pes augmenta per tercera setmana consecutiva, aquesta setmana 440gr en canal i 320gr en viu. Augment del preu del garrí (20kg) en 1€/unitat. En **boví**, segueix la manca d'exportacions en viu, repercutint negativament en els mascles. Les femelles repeteixen cotitzacions davant l'estabilitat entre l'oferta i la demanda. En el sector **oví**, mateixa situació que la setmana anterior, les exportacions són les que mantenen l'estabilitat del mercat i provoquen la repetició dels preus. En **aviram, ous** i **conill**, estabilitat general a excepció del pollastre groc que disminueix el preu 0,14€/kg-viu respecte la setmana anterior.



I Conjuntura Sectors Agrícoles I

Situació de disminucions i alguna repetició en el sector del **cereals** com a conseqüència de les condicions climatològiques favorables per la sembra d'EUA i la previsió de pluges a Austràlia en blat i l'avanç de collita nord-americana en blat de moro. Gran disminució en farina de soja 44%, des de la setmana 28, que no es situava a un preu inferior a 500€/t. En **fruita fresca**, augment del preu de la pera llimonera degut a la bona sortida al mercat (interior i exterior) i a la curta oferta en càmera. La cotització del préssec groc per contra, disminueix degut a l'augment d'oferta de les varietats tardanes. En **fruita seca**, augment per les tres varietats d'ametlla i seguint els passos de l'avellana turca disminucions en els preus de les de Reus.

